

PROGRAM PORADENSKÝCH SLUŽEB

pro školní rok 2018 -2019

dle Vyhlášky č. 72/2005 Sb.

Poradenské služby jsou ve škole zajišťovány školním poradenským pracovištěm (dále jen ŠPP) a jsou poskytovány žákům, učitelům a rodičům (zákonným zástupcům), v souladu vyhláškou č. 72/2005 Sb., o poskytování poradenských služeb ve školách a školských poradenských zařízeních ve znění pozdějších předpisů.

Školní poradenské pracoviště pracuje ve složení:

KOORDINÁTOR školního poradenského pracoviště – Mgr. et Mgr. Nella Slavíková

- řídí a koordinuje činnost ŠPP, zpracovává program poradenských služeb

VÝCHOVNÝ PORADCE - Mgr. et Mgr. Nella Slavíková (absolventka specializačního studia Výchovné poradenství)

- **Standardní činnosti výchovného poradce**

Poradenské činnosti:

Kariérové poradenství a poradenská pomoc při rozhodování o další vzdělávací a profesní cestě žáků, tj. zejména:

- poradenství zákonným zástupcům s ohledem na očekávání a předpoklady žáků (ve spolupráci s třídním učitelem)
- spolupráce se školskými poradenskými zařízeními (poradna, centrum) a středisky výchovné péče při zajišťování poradenských služeb přesahujících kompetence školy
- zajišťování skupinových návštěv žáků školy v informačních poradenských střediscích úřadů práce a poskytování informací žákům a zákonným

zástupcům o možnosti individuálního využití informačních služeb těchto středisek

- Vyhledávání a orientační šetření žáků, jejichž vývoj a vzdělávání vyžadují zvláštní pozornost a příprava návrhů na další péči o tyto žáky
- Zajišťování diagnostiky speciálních vzdělávacích potřeb pro žáky se speciálními vzdělávacími potřebami
- Zajištění podmínek pro vzdělávání žáků se speciálními vzdělávacími potřebami, koordinace poskytování poradenských služeb těmto žákům školou a školskými poradenskými zařízeními a koordinace vzdělávacích opatření u těchto žáků

Metodické a informační činnosti:

- Zprostředkování nových metod pedagogické diagnostiky a intervence
- Metodická pomoc pedagogickým pracovníkům školy v otázkách kariérového rozhodování žáků, integrace, individuálních vzdělávacích plánů apod.
- Předávání odborných informací z oblasti kariérového poradenství a péče o žáky se speciálními vzdělávacími potřebami pedagogickým pracovníkům školy
- Poskytování informací o činnosti školy, školských a dalších poradenských zařízeních v regionu, o jejich zaměření, kompetencích a o možnostech využívání jejich služeb žákům a jejich zákonným zástupcům
- Shromažďování odborných zpráv a informací o žácích v poradenské péči dalších poradenských zařízení a jejich zajištění v souladu s předpisy o ochraně osobních údajů.
- Vedení záznamů umožňujících doložit rozsah a obsah činnosti výchovného poradce, navržená a realizovaná opatření.

Výchovný poradce zpracovává:

Plán výchovného poradenství na školní rok. Viz příloha tohoto programu.

Vede evidenci žáků se speciálními vzdělávacími potřebami.

- Sleduje platnost doporučení ŠPZ ke vzdělávání ve škole zřízené dle §16, odst. 9 školského zákona. Provádí součinnost při zajišťování rediagnostiky žáků sledovaných v ŠPZ – konzultace, vypracovávání vyhodnocení poskytování podpůrných opatření apod. Dohlíží na realizaci doporučených podpůrných opatření a jejich vykazování (R 44-99)

Vede evidenci vycházejících žáků, zajišťuje a eviduje vydávání zápisových lístků a přihlášek na SŠ.

Kontaktní informace:

telefon: 565 324 835, e-mail: slavikova@pel.cz, konzultační hodiny po dohodě

Informace o službách: www.specialniskoly.pel.cz, třídní schůzky, vývěska, letáky pro rodiče, konzultační schůzky

Práce s informacemi a s důvěrnými daty: důvěrná data jsou ochraňována v souladu se zákonem č.101/2000 Sb., o ochraně osobních údajů a nařízením Evropského parlamentu a Rady 2016/679/EU – GDPR.

METODIK PREVENCE SOCIÁLNĚ PATOLOGICKÝCH JEVŮ – Mgr. Michaela Sobková (absolventka specializačního studia pro školní metodiky prevence)

- Standardní činnosti školního metodika prevence:

Metodické a koordinační činnosti

- Koordinace tvorby a kontrola realizace preventivního programu školy.
- Koordinace a participace na realizaci aktivit školy zaměřených na prevenci záškoláctví, závislostí, násilí, vandalismu, sexuálního zneužívání, zneužívání sektami, prekriminálního a kriminálního chování, rizikových projevů sebepoškozování a dalších sociálně patologických jevů.
- Metodické vedení činnosti pedagogických pracovníků školy v oblasti prevence sociálně patologických jevů (vyhledávání problémových projevů chování, preventivní práce s třídními kolektivy apod.).
- Koordinace vzdělávání pedagogických pracovníků školy v oblasti prevence sociálně patologických jevů.
- Koordinace přípravy a realizace aktivit zaměřených na zapojování multikulturních prvků do vzdělávacího procesu a na integraci žáků/cizinců; prioritou v rámci tohoto procesu je prevence rasismu, xenofobie a dalších jevů, které souvisí s otázkou přijímání kulturní a etnické odlišnosti.
- Koordinace spolupráce školy s orgány státní správy a samosprávy, které mají v kompetenci problematiku prevence sociálně patologických jevů, s metodikem preventivních aktivit v poradně a s odbornými pracovišti (poradenskými, terapeutickými, preventivními, krizovými, a dalšími zařízeními a institucemi), které působí v oblasti prevence sociálně patologických jevů.
- Kontaktování odpovídajícího odborného pracoviště a participace na intervenci a následné péči v případě akutního výskytu sociálně patologických jevů.
- Vedení záznamů umožňujících doložit rozsah a obsah činnosti školního metodika prevence, navržená a realizovaná opatření.

Informační činnosti

- Zajišťování a předávání odborných informací o problematice sociálně patologických jevů, o nabídkách programů a projektů, o metodách a formách specifické primární prevence pedagogickým pracovníkům školy.

- Prezentace výsledků preventivní práce školy, získávání nových odborných informací a zkušeností.
- Vedení a průběžné aktualizování databáze spolupracovníků školy pro oblast prevence sociálně patologických jevů (orgány státní správy a samosprávy, střediska výchovné péče, poradny, zdravotnická zařízení, Policie ČR, orgány sociální péče, nestátní organizace působící v oblasti prevence, centra krizové intervence a další zařízení, instituce i jednotliví odborníci).

Poradenské činnosti

- Vyhledávání a orientační šetření žáků s rizikem či projevy sociálně patologického chování; poskytování poradenských služeb těmto žákům a jejich zákonným zástupcům, případně zajišťování péče odpovídajícího odborného pracoviště (ve spolupráci s třídními učiteli).
- Spolupráce s třídními učiteli při zachycování varovných signálů spojených s možností rozvoje sociálně patologických jevů u jednotlivých žáků a tříd a participace na sledování úrovně rizikových faktorů, které jsou významné pro rozvoj sociálně patologických jevů ve škole.
- Příprava podmínek pro integraci žáků se specifickými poruchami chování ve škole a koordinace poskytování poradenských a preventivních služeb těmto žákům školou a specializovanými školskými zařízeními.

Školní metodik prevence zpracovává:

Minimální preventivní program na školní rok. Viz příloha tohoto programu.

Kontaktní informace:

telefon: 565 333 429, e-mail: misbalkova@atlas.cz

Informace o službách: www.specialniskoly.pel.cz, třídní schůzky, vývěska, letáky pro rodiče, konzultační schůzky

Práce s informacemi a s důvěrnými daty: důvěrná data jsou ochraňována v souladu se zákonem č.101/2000 Sb., o ochraně osobních údajů a nařízením Evropského parlamentu a Rady 2016/679/EU – GDPR.

Poradenské služby poskytované třídními učiteli – speciálními pedagogy:

- Péče o žáky se speciálními vzdělávacími potřebami
- Pedagogická diagnostika speciálních vzdělávacích potřeb žáka (shromažďování údajů o žákovi, včetně anamnézy osobní a rodinné), analýza získaných údajů a jejich vyhodnocení.
- Spolupráce s výchovným poradcem a školním metodikem prevence
- Spolupráce se školskými poradenskými zařízeními, realizace doporučených podpůrných opatření (včetně tvorby IVP a metodické vedení asistentů pedagoga a ostatních pedagogických pracovníků)
- provádění krátkodobé i dlouhodobé individuální práce se žákem (speciálně pedagogické vzdělávací činnosti, činnosti reedukační, kompenzační, stimulační),
- průběžné vyhodnocování účinnosti navržených opatření, dle potřeby navržení a realizace úprav, úpravy školního prostředí, zajištění speciálních pomůcek a didaktických materiálů
- zabezpečení průběžné komunikace a kontaktů s rodinou žáka (se zákonným zástupcem)
- participace na kariérovém poradenství - volba vzdělávací cesty žáka

Přílohy:

Plán výchovného poradce na školní rok 2018 - 2019

Minimální preventivní program na školní rok 2018- 2019

Mgr. et. Mgr. Nella Slavíková

výchovný poradce

VÝCHOVNÉ PORADENSTVÍ

PLÁN

školní rok 2018 - 2019

Zhodnocení uplynulého školního roku

- Všichni vycházející žáci, kteří se rozhodli dále ve vzdělávání pokračovat, byli úspěšně přijati na vybraná učiliště.
- Po celý rok byla těmto žákům poskytována pomoc při výběru vhodného učebního oboru.
- Pokračovala spolupráce s Informačním a poradenským střediskem při ÚP v Pelhřimově (Beseda v 9. ročníku, Informační dopoledne pro žáky 8. ročníku)
- Zástupci vybraných učilišť navštívili vycházející žáky ve škole a prezentovali jim nabídku svých učebních oborů.
- Žákům bylo rovněž umožněno v rámci vyučování navštívit DOD OU v Černovicích, v Třešti a v SOŠ a SOU Pelhřimov.
- Předprofesní příprava probíhala rovněž prostřednictvím Minimálního preventivního programu školy.

Ve školním roce 2017/2018 ukončilo školní docházku celkem 14 žáků a žákyň.

Výchozí dokument pro práci Výchovního poradce

Metodický pokyn k zařazení vzdělávací oblasti Výchova k volbě povolání do vzdělávacích programů pro základní vzdělávání platného od 01.09.2001.

• Hlavní úkoly:

- Poskytovat metodickou a odbornou pomoc všem pedagogickým pracovníkům.
- Koordinovat jejich činnost v oblasti výchovy a vzdělávání.
- Pravidelně podávat informace o nových metodách, pokynech, vyhláškách a nařízeních, týkajících se výchovy a vzdělávání.
- Zveřejňovat informace o možnostech studia na SŠ.
- vést a vyřizovat předepsanou dokumentaci pro výchovné poradenství.
- vést přehled o žácích vzdělávaných podle IVP.
- Koordinovat spolupráci se ŠPZ.
- pomoci vytvářet IVP, kontrolovat a hodnotit jejich plnění
- podle potřeby provádět individuální pohovory se žáky, žákyněmi a jejich zákonnými zástupci při řešení výchovných problémů - konzultační hodiny po předchozí domluvě
- pravidelně se zúčastňovat schůzek metodického sdružení na škole
- úzce spolupracovat s protidrogovým koordinátorem ve škole s cílem, aby ve škole dobře fungoval systém protidrogové výchovy a prevence
- podílet se na organizaci – „Dne otevřených dveří“
- připravit zápis dětí do 1. ročníku ZŠ sp. a ZŠ
- účastnit se jednání výchovné komise (záškoláctví, šikana)

Úkoly v oblasti předprofesní přípravy a volby povolání

- týmově hodnotit celkové schopnosti samotných žáků a žákyň
- dbát na to, aby předprofesní příprava byla zapracována do tematických plánů učiva 6.-9.ročníku v souladu s projektem „Minimální preventivní program“
- vést evidenci a přehled nabídek zjišťovat zájem dětí o konkrétní učební obor – brát zřetel především na učební obory
- spolupracovat s s Informačním a poradenským střediskem při ÚP v Pelhřimově
- umožnit rodičům konzultovat výběr učebního oboru dítěte s výchovným poradcem, vyplnit přihlášku do SOU, OU a odeslat ji v termínu na příslušné místo.

Časový harmonogram práce Výchovného poradce

Září

- evidence vycházejících žáků a příprava materiálů k volbě povolání
- zajištění besed Informačního a poradenského střediska při ÚP v Pelhřimově
- evidence žáků vzdělávaných podle IVP
- eventuální příprava podkladů pro tvorbu IVP
- vyžádání potřebných podkladů od SPC a PPP
- aktualizace údajů o žácích a kategoriích jejich postižení

Říjen

- poskytování informací k volbě povolání

listopad

- MOZAIKA – burza středních škol – KD Máj (6.11.2018)
- poskytování informací k volbě povolání
- při zajímavé nabídce – návštěva DOD SŠ v regionu
- schůzka s rodiči vycházejících žáků
- beseda s pracovníky ÚP pro žáky 9. ročníku (29.11.2018)

prosinec

- vyplňování přihlášek ke studiu na SŠ

leden

- vyplňování přihlášek ke studiu na SŠ

únor

- kompletace přihlášek na SŠ, jejich kontrola a odeslání (do 1.3.)

březen

- sledování výsledků přijímacího řízení – evidence
- vydávání zápisových lístků

duben

- sledování výsledků přijímacího řízení – evidence
- poskytování informací k volbě povolání pro žáky 8. ročníku, informační dopoledne na ÚP (2.4.2019)

červen

- kontrola platnosti vyšetření a příprava materiálů pro další školní rok


Pozn.: Předprofesní příprava je velkou měrou (celoročně a kontinuálně) realizována prostřednictvím Minimálního preventivního programu školy.




ZÁKLADNÍ ŠKOLA PELHŘIMOV KOMENSKÉHO 1326

WWW.SPECIALNISKOLY.PEL.CZ E-MAIL: SPECIALNISKOLY@PEL.CZ TEL: 565 324 835 IČO 70844194

Minimální preventivní program pro školní rok 2018 – 2019



JSME POMALI ALE ZANECHAVAME STOPU



I TEN KDO JE POMALY MUZE DOJIT K CILI

Minimální preventivní program

Zpracovala: Mgr. Michaela Sobková (školní metodik prevence)

Pro školní rok 2018/2019

Schválila: Mgr. Bc. Ivana Daňhelová (ředitelka školy)

Obsah:

- Úvod
- Strategie – metodické pokyny, vyhlášky
- GDPR – ochrana údajů
- Historie a charakteristika školy
- Vytýčení sociálně patologických jevů
- Vymezení základních pojmů
- Analýza současného stavu školy
- Cíl minimálního preventivního programu
- Garant programu a koordinace preventivních aktivit ve škole
- Spolupráce s rodiči a vzájemná informovanost
- Vzdělávání pedagogů
- Metody práce
- Jednorázové a další aktivity + POKOS
- Volnočasové aktivity
- Krizový plán školy - řešení přestupků (jednoduchý návod)
- Strategie prevence a řešení školní neúspěšnosti
- Spolupráce s dalšími odborníky a organizacemi
- PP v rámci vyučovacích předmětů
- Zajímavé odkazy

- Přílohy: 1. Příloha: Krizový plán školy
2. Příloha: Školní preventivní program proti šikanování
- Harmonogram programu - plán akcí na školní rok 2018 / 2019 (tabulka)

Úvod

Drogy a jiné sociálně patologické jevy se dotýkají i dětí, které navštěvují základní školu. Je tedy důležité zahájit primární prevenci právě v době školní docházky a poskytnout žákům potřebné informace formou, která je přiměřená jejich věku. V tomto věku patří žáci k nejohroženější skupině, a proto i naše škola připravuje a realizuje komplexní program primární protidrogové prevence a prevence sociálně patologických jevů (poruch chování), za pomoci různých subjektů - odborníků, organizací.

Organizační zajištění školy ve školním roce 2017 – 2018

Název a adresa školy	Základní škola Pelhřimov, Komenského 1326
Ředitelka školy	Mgr. Bc. Ivana Daňhelová
Zástupkyně řed. školy	Mgr. Jana Dítětová
Výchovná poradkyně	Mgr. et Mgr. Nella Slavíková (konzultace po dohodě)
Metodik prevence	Mgr. Michaela Sobková (konzultace po dohodě)
Specializační studium pro metodiky prevence	Úspěšně ukončeno 7.10.2016 na Klinice adiktologie 1. LF UK a VFN v Praze

Přehled tříd	třídní učitelka	vychovatelka	asistentka pedagoga
ZŠ sp. I (2.,5.,6.,9.,10.r.)	Mgr. Jana Dítětová	Markéta Šeredová	Bc. Magda Vaňková
ZŠ sp. II (1.,4.,5.,6.,8.,9.r.)	Mgr. Bc. Ivana Daňhelová	Jana Fučíková	Iva Krejčí, DiS.
ZŠ sp. III (6.,7.,8.r.)	Mgr. Kristýna Beránková	Blanka Zadražilová	
ZŠ I (1.,3.,4.,8.r.)	Mgr. Irena Dvořáková		Štěpánka Plášilová
ZŠ II (5.,6.,7.,8.r.)	Mgr. Michaela Sobková		Alena Zachová
ZŠ III (8.,9.r.)	Mgr. Jitka Šteflová		Mgr. Markéta Molíková
ZŠ IV (2.,5.,6.,7.,8.r.)	Mgr. Lenka Vlastníková		Ing. Ivana Šenoltová

Ostatní učitelé	Mgr. et Mgr. Nella Slavíková	
	Mgr. Jitka Váňová	
	Mgr. Jana Škramlíková	
Vychovatelka ŠD	Štěpánka Bártová	Mgr. Jana Škramlíková
Správní zaměstnanci školy		
Finanční referent	Marie Brůnová	
Školník	Martin Vacek	
Uklízečka	Jana Vránková, Ivana Havlová	

Minimální preventivní strategie je vypracována na základě těchto metodických pokynů MŠMT a vychází z níže zmíněných předpisů:

Zákon č. 561/2004 Sb., o předškolním, základním, středním, vyšším odborném a jiném vzdělávání (školský zákon), ve znění pozdějších předpisů

Metodické doporučení k primární prevenci rizikového chování u dětí a mládeže (č.j. 21 291/2010-28)

Metodický pokyn k prevenci sociálně patologických jevů u dětí a mládeže (č.j. 20 006/2007-51)

Metodický pokyn ministryně školství, mládeže a tělovýchovy k prevenci a řešení šikany ve školách a školských zařízeních (č. j. MSMT-22 294/2013-1; aktualizace metodického pokynu č. j. MSMT-21 149/2016)

Spolupráce škol a předškolních zařízení s Policií ČR při prevenci a při vyšetřování kriminality dětí a mládeže, postup při prověřování a dokumentování kriminality dětí (č.j. 14 144/1998-22)

Spolupráce předškolních zařízení, škol a školských zařízení s Policií ČR při prevenci a při vyšetřování kriminality dětí a mládeže a kriminality na dětech a mládeži páchané (č.j. 25 884/2003-24)

Metodický pokyn k výchově proti projevům rasismu, xenofobie a intolerance (č.j. 14 423/1999-22)

Metodický pokyn k jednotnému postupu při uvolňování a omlouvání žáků z vyučování, prevenci a postihu záškoláctví (č.j. 10 194/2002-14)

Metodický pokyn k zajištění bezpečnosti a ochrany zdraví dětí – žáků ve školských zařízeních zřizov. MŠMT (č.j. 37 014/2005-25)

Národní strategie primární prevence rizikového chování dětí a mládeže na období 2013-2018

Vyhláška 27/2016 Sb. o vzdělávání žáků se speciálními vzdělávacími potřebami a žáků nadaných

Vyhláška č. 263/2007 Sb., kterou se stanoví pracovní řád pro zaměstnance škol a školských zařízení zřízených Ministerstvem školství, mládeže a tělovýchovy, krajem, obcí, nebo dobrovolným svazkem obcí

Vyhláška č. 15/2005 Sb., kterou se stanoví náležitosti dlouhodobých záměrů, výročních zpráv a vlastního hodnocení školy

Vyhláška č. 317/2005 Sb., o dalším vzdělávání pedagogických pracovníků, akreditační komisi a kariérním systému pedagogických pracovníků

Školní řád ZŠ Pelhřimov, Komenského 1326

GDPR – Ochrana údajů (nařízení Evr.parlamentu a rady 2016/679/EU platná od 25.05.2018)

Škola (a její zaměstnanci) ve smyslu evropského nařízení ke GDPR zachovává mlčenlivost a chrání před zneužitím data, údaje a osobní údaje a zaměstnanců školy, citlivé údaje, informace o zdravotním stavu dětí, žáků, studentů a výsledky poradenské pomoci školského poradenského zařízení a školního poradenského pracoviště, shromažďuje pouze nezbytné údaje a osobní údaje, bezpečně je ukládá a chrání před neoprávněným přístupem, neposkytuje je subjektům, které na ně nemají zákonný nárok, nepotřebné údaje vyřazuje a dál nezpracovává.

Stanovisko Ministerstva zdravotnictví k omlouvání absencí žáků ošetřujícím lékařem (Metodický pokyn 10 194/2002 – 14)

Škola může požadovat doložení nepřítomnosti žáka z důvodu nemoci ošetřujícím lékařem, a to pouze jako součást omluvenky vystavené zákonným zástupcem, a to pouze v případě, že nepřítomnost žáka ve škole přesáhne tři dny školního vyučování.

Historie školy

1977 - 1979 - 1 učebna pronajatá na ZDŠ Pražská Pelhřimov (zřizovatel MěNV Pelhřimov)

1979 - 1980 - 1 učebna na ZDŠ Pražská, 1 učebna v Putimově (zrušená malotřídní škola)

1980 - 1981 - 2 třídy pronajaté na ZDŠ Krásovy domky, Pelhřimov, 1 třída v Putimově

1981 - 1983 - 2 pronajaté učebny na ZŠ Krásovy domky, Pelhřimov, 2 učebny v Putimově

1983 - získání samostatné budovy (stávající spodní část budovy školy), průběžné vnitřní úpravy k vytvoření podmínek pro výuku

1985 -- zahájení jednání s ONV Pelhřimov o přístavbě budovy z důvodu nutnosti zlepšit prostorové podmínky výuky (cvičební sál, dílny, šatny, další učebny a kabinety)

1989 - zahájena realizace přístavby budovy školy

1991 - změna zřizovatele - Školský úřad Pelhřimov

1992 - dokončení přístavby, od září výuka i v nových prostorách

1998 - změna názvu školy – Zvláštní škola a Pomocná škola Pelhřimov

2001 - změna zřizovatele – Krajský úřad Vysočina

2003 - změna názvu školy – Speciální školy, Pelhřimov

2006 - změna názvu školy - Základní škola Pelhřimov

Charakteristika školy

Základní škola Pelhřimov, Komenského 1326 je škola, která na svých dvou pracovištích zajišťuje výchovu a vzdělávání dětem s mentálním postižením. Stará se o děti s lehkým, středním a těžkým mentálním postižením, o děti autistické, ale i děti se souběžným postižením více vadami. Tato škola sdružuje základní školu praktickou, základní školu speciální a školní družinu.

Činnost školy je vymezena celou řadou právních norem, z nichž nejpodstatnější je školský zákon 561/2004 Sb., vyhláška 48/2005 Sb. o základním vzdělávání, vyhláška 73/2005 Sb. o vzdělávání dětí, žáků a studentů se speciálními vzdělávacími potřebami a vyhláška 74/2005 Sb. o zájmovém vzdělávání. Budova školy v Pelhřimově je umístěna v areálu několika dalších škol, v přijatelné docházkové vzdálenosti od autobusového i vlakového nádraží. Jedná se o budovu školy se dvěma vchody. Ke škole náleží i oplocený pozemek, který slouží k relaxaci žáků.

Stravování žáků je rovněž zjištěno v docházkové vzdálenosti – SOU a SPŠS Pelhřimov.

Odloučené pracoviště, tedy budova na adrese Husova 391, Humpolec, je budova ve vlastnictví města Humpolec, kterou si škola k provozování své činnosti pronajímá. Je to pracoviště, které je též v docházkové vzdálenosti od autobusového nádraží. Žáci, vzdělávající se na tomto pracovišti, mají možnost se stravovat přímo v budově školy, ve školní jídelně Rodinka s.r.o.

Základní škola speciální

ZŠ sp. I (2.,5.,6.,9.,10.r.) – pracoviště Pelhřimov

Ve třídě jsou 3 pedagogičtí pracovníci: učitelka, vychovatelka, asistentka pedagoga.

Žáci jsou zde vzděláváni dle ŠVP Základní školy Pelhřimov, Komenského 1326 (pro žáky s těžkým mentálním postižením a souběžným postižením více vadami).

ZŠ sp. II (1.,4.,5.,6.,8.,9.r.) – pracoviště Pelhřimov

Ve třídě jsou 3 pedagogičtí pracovníci: učitelka, vychovatelka, asistentka pedagoga.

Žáci jsou zde vzděláváni dle ŠVP Základní školy Pelhřimov, Komenského 1326 (pro žáky se středně těžkým mentálním postižením a pro žáky s těžkým mentálním postižením a souběžným postižením více vadami).

ZŠ sp. III (6.,7.,8.r.) – pracoviště Humpolec

Ve třídě jsou 2 pedagogičtí pracovníci: učitelka, vychovatelka.

Žáci jsou zde vzděláváni dle ŠVP Základní školy Pelhřimov, Komenského 1326 (pro žáky se středně těžkým mentálním postižením).

Základní škola praktická

ZŠ I (1.,3.,4.,8.r.) – pracoviště Pelhřimov

Ve třídě jsou 2 pedagogičtí pracovníci: učitelka a asistentka pedagoga.

Žáci jsou zde vzděláváni dle ŠVP Základní školy Pelhřimov, Komenského 1326 (dle RVP ZV s IVP).

ZŠ II (5.,6.,7.,8.r.) – pracoviště Pelhřimov

Ve třídě jsou 2 pedagogičtí pracovníci: učitelka a asistentka pedagoga.

Žáci jsou zde vzděláváni dle ŠVP Základní školy Pelhřimov, Komenského 1326 (dle RVP ZV s IVP).

ZŠ III (8.,9.r.) – pracoviště Pelhřimov

Ve třídě jsou 2 pedagogičtí pracovníci: učitelka a asistentka pedagoga.

Žáci jsou zde vzděláváni dle ŠVP Základní školy Pelhřimov, Komenského 1326 (dle RVP ZV s IVP).

ZŠ IV (2.,5.,6.,7.,8.r.) – pracoviště Humpolec

Ve třídě jsou 2 pedagogičtí pracovníci: učitelka a asistentka pedagoga.

Žáci jsou zde vzděláváni dle ŠVP Základní školy Pelhřimov, Komenského 1326 (dle RVP ZV s IVP).

Školní družina

Školní družina je součástí Základní školy Pelhřimov, Komenského 1326. Využívá pro svou činnost 2 kmenová oddělení. Školní družinu navštěvují žáci ze ZŠ praktické a ZŠ speciální (1. – 10. r.), přednostně však žáci I. stupně. Žáci ukončují vzdělávání při přechodu na II. stupeň ZŠ, ve výjimečných případech později. Činnost ŠD je přizpůsobena žákům s různým druhem postižení. Celé zařízení je určeno výhradně pro žáky se speciálními vzdělávacími potřebami, tedy pro žáky dle §16, ods. 9, školského zákona. Školní družina nabízí žákům smysluplné využití volného času před začátkem vyučování i po jeho ukončení. Její činnost poskytuje relaxační, odpočinkové a pohybové aktivity, rozvíjí zájmy a nadání dětí, prohlubuje a rozšiřuje vědomosti žáků a podílí se také na

přípravě na vyučování. Vede žáky k samostatnosti, pečlivosti, pěstování návyků sebeobsluhy, klade důraz na zásady společenského chování a vystupování v kolektivu. Družinová žáci mohou využít k pohybovým, zájmovým a rekreačním aktivitám cvičební sál ve škole, cvičnou kuchyň, počítačovou učebnu, kde je zaveden internet, relaxační místnost a učebnu s interaktivní tabulí.

Vytýčení sociálně patologických jevů

Prevence sociálně patologických jevů u dětí a mládeže v působnosti naší školy představuje aktivity v následujících oblastech prevence:

- Užívání návykových látek / tabák, alkohol, omamné a psychotropní látky – OPL – a onemocnění HIV/AIDS a dalšími infekčními nemocemi souvisejícími s užíváním návykových látek
- Šikana, kyberšikana, vandalismus a další formy násilného chování
- Virtuální drogy /počítač, televize a video/
- Záškoláctví
- Xenofobie, rasismus, intolerance a antisemitismus
- Rozpoznání a zajištění včasné intervence v případech – domácího násilí, týrání a zneužívání, ohrožování mravní výchovy a poruch, nevhodného sociálního prostředí
- Příjmu potravy – mentální bulimie a anorexie

Žáci i jejich rodiče vědí, kam se mohou obrátit se svými problémy a dotazy, nebo kde získají potřebné informace. Mají možnost kdykoliv konzultovat svoje problémy s metodikem prevence, výchovným poradcem nebo třídním učitelem.

Vymezení základních pojmů

Primární prevence sociálně patologických jevů u žáků – základním principem prevence sociálně patologických jevů u dětí a mládeže ve školství je výchova žáků ke zdravému životnímu stylu, k osvojování pozitivního sociálního chování a zachování integrity osobnosti.

Cílem je zabránit výskytu rizikového chování v daných oblastech, nebo omezit škody působené jejich výskytem mezi žáky.

Nespecifická primární prevence – aktivity podporující zdravý životní styl a osvojování pozitivního sociálního chování prostřednictvím smysluplného využívání a organizace volného času – zájmové, sportovní a volnočasové aktivity, které vedou k dodržování určitých společenských pravidel, zdravého rozvoje osobnosti, k odpovědnosti za sebe a své jednání.

Specifická primární prevence – aktivity a programy, které jsou zaměřeny specificky na předcházení a omezování výskytu jednotlivých forem rizikového chování u žáků.

Jedná se o:

- všeobecnou prevenci – zaměřena na širší populaci
- selektivní prevenci – zaměřena na žáky, u nichž lze předpokládat zvýšenou hrozbu rizikového chování
- indikovanou prevenci – zaměřena na skupiny nebo jednotlivce s výskytem rizikových faktorů v oblasti chování, problematických vztahů v rodině, ve škole či mezi vrstevníky ve škole

Efektivní primární prevence – programy, které pomáhají žákům čelit sociálnímu tlaku. Jsou zaměřené na zkvalitnění komunikace, nenásilné zvládání konfliktů, odmítání návykových látek, zvyšování zdravého sebevědomí, zvládání úzkosti a stresu apod.

Neúčinná primární prevence - zastrašování, citové apely, potlačování diskuse, samostatně realizované jednorázové akce hromadné aktivity, promítání filmu je pouze doplňkem a měl by navazovat na rozhovory ve skupinách.

Prevence sociálně patologických jevů v naší škole se stává přirozenou součástí výuky v jednotlivých předmětech a dotýká se:

- oblasti zdravého životního stylu – výchova ke zdraví, osobní a duševní hygiena, výživa a pohybové aktivity
- oblast společenskovední – komunikace, sociální dovednosti a kompetence
- oblast přírodovědná – biologie člověka, chemie
- oblast rodinné a občanské výchovy
- oblast sociálně-právní

Doporučené postupy řešení případů konzumace tabákových výrobků, alkoholu a OPL ve škole a případy související s krádežemi a vandalismem v prostředí škol jsou popsány v příloze č.1 k č.j.: 20 006/2007

Analýza současného stavu školy

Prevence je průběžně celý školní rok probírána učiteli ve všech ročnících, zdůrazňuje se etika a právní výchova, výchova ke zdravému životnímu stylu, rozvoji osobnosti a sociálního chování. Vyhodnocována je průběžně a na konci školního roku. Akce jsou zapisovány do třídní knihy, deníků školního metodika prevence a deníku „Akce“.

Průběžně během školního roku jsou sledovány podmínky a situace ve škole. Věnujeme velkou péči rizikovému chování (preventivně patologickým jevům), ale i přesto se objevují prohřešky žáků, negativní momenty a špatné jednání – chování. S žáky a rodiči je vždy daný prohřešek probrán, je hledáno řešení a posléze je případně žák potrestán výchovným opatřením – napomenutím, důtkou nebo sníženou známkou z chování.

V minulém školním roce (2017/2018) byla situace v rámci prevence značně náročná v ZŠ Humpolec, kde se často řešilo závažné poruchové chování dětí a taktéž časté, závažné přestupky Školního řádu. V ZŠ Pelhřimov byla situace vcelku klidná. Během školního roku jsme s žáky i jejich zákonnými zástupci řešili výchovné problémy, v několika případech i za pomoci PPP PE, PČR PE a OSPOD PE (viz.tabulka Evaluace MPP; Výroční zpráva školy). V průběhu školního roku bylo oceněno pochvalou vzorné chování, svědomitá i pečlivá práce.

Letos nově navážeme spolupráci s nízkoprahovým klubem a Centrem primární prevence VRAKBAR Jihlava. V programech pro starší žáky se zaměříme na upevnění a zlepšení klima třídy a poté na aktuální problémy a potřeby daných tříd.

Na základě vyhodnocení uplynulého školního roku 2017/2018 na naší škole spatřujeme problém rizikového chování v následujících oblastech:

- problematické vztahy mezi některými žáky
- šikana/agrese/kyberšikana
- používání vulgárních výrazů
- nevhodné chování k dalším zaměstnancům školy
- kouření
- lhaní a podvody
- záškoláctví
(porušování Školního řádu)

V letošním školním roce budeme i nadále usilovat o to, aby děti získávaly dostatek kompetencí tyto problémy řešit a aby si uměly v těchto situacích poradit.

Během začátku letošního školního roku vznikl tento nový MPP s 2 přílohami (Krizový plán školy, Školní preventivní program proti šikanování). Na pedagogické radě s ním byli opět seznámeni pedagogičtí pracovníci. Dále bylo stanoveno zajištění pedagogických dozorů před vyučováním, během přestávek a na obědě. V rámci dozorů se zaměříme na nejrizikovější místa ve škole a to třídy, šatny, WC, chodby-zákoutí. Taktéž byl vytvořen plán školních

akcí – besedy, přednášky, exkurze, třídní schůzky-konzultace s rodiči, Metodická sdružení, mimoškolní akce, OČMU a další.

Cíl minimálního preventivního programu

Cílem primární prevence je zvýšení odolnosti dětí a mládeže vůči sociálně patologickým jevům. Hlavním úkolem je vést žáky ke zdravému životnímu stylu, zdravému sebevědomí, správnému sebehodnocení, stanovení si reálných životních cílů, poznání sebe sama, k zvládnutí stresů či dovednostem řešit své problémy bez pomoci léků a jiných návykových látek ve spolupráci s rodiči, případně školou.

Cílem našeho programu je, aby se preventivní výchovně vzdělávací působení stalo neoddělitelnou součástí výuky a života školy. Důležité je, aby byl kladen důraz na utváření celé osobnosti, to je nejen na rozvoj stránky znalostní, ale především dovednostní a postojové.

Dlouhodobé cíle MPP:

- zvýšení odolnosti dětí a mládeže vůči rizikovému chování, snížení rizika, umět říci „ne“ a umět čelit tlaku vrstevníků (party)
- oddálení nebo snížení výskytu projevů RCH
- větší informovanost žáků a pedagogů, rodičů o problematice rizikového chování
- dlouhodobě a preventivně působit na žáky a předcházet tak vzniku rizikového chování
- zvýšit u žáků schopnost činit důležitá rozhodnutí a nést následky svého jednání
- nácvik soc. dovedností, sebepoznání, empatie, řešení svízelných situací a konfliktů, sebeovládání, naučit se rozlišovat dobré a špatné

- podporovat seberealizaci (umožnit všem, aby prožili úspěch a upevňovali svoje sebevědomí)
- schopnost zařadit se a obstát v kolektivu
- posilování zodpovědnosti za vlastní činy
- zkvalitňovat soc. klima školy (posilování třídních kolektivů, důvěry a bezpečnosti ve třídě), zdůrazňování vzájemné úcty
- zapojit učitele do přípravy MPP
- nadále upevňovat otevřený vztah s rodiči a veřejností
- ovlivnit žáky ve smyslu podpory zdraví a vlastního bezpečí, vhodné trávení volného času
- upevňování hygienických návyků a správných stravovacích návyků
- posílit psychiku i fyzickou odolnost
- pomoc jedincům z nejvíce ohrožených skupin (dětem a mládeži zdravotně a sociálně znevýhodněným)
- nabídnout dětem a mládeži možnost zájmových aktivit
- utvářet správný hodnotový systém u dětí a mládeže
- informovat žáky a rodiče o návykových látkách a jejich účincích
- informovat žáky a rodiče o nových formách rizikového chování
- naučit žáky a mládež podílet se na utváření zdravého školního prostředí (výzdoba, hygiena, udržování pořádku)
- spolupráce s různými organizacemi, PPP, lékaři, policií, hasiči atd.

Krátkodobé cíle MPP; Konkrétní cíle MPP pro školní rok 2018/2019:

Cílem je zaměřit se na příčiny poruchového chování žáků a na jejich následky:

- vytvoření třídních pravidel a jejich dodržování
- vytvářet přátelské klima třídy, školy (sociální dovednosti)
- rozvíjet schopnost komunikovat, diskutovat, slušně se chovat
- dodržování zdravé výživy, zdravé stravování
- snížit počet pozdních příchodů a časté absence
- zvýšit informovanost žáků o nebezpečí šikany, rozdílem škádlení / šikana
- zvýšit informovanost rodičů v oblasti jevů rizikového chování (šikana/Kyberšikana, záškoláctví, návykové látky)
- zvýšit informovanost rodičů a žáků o funkci školního metodika prevence (s čím může pomoci, co má na starosti, co zajišťuje...)

Cílové skupiny: žáci, učitelé, rodiče

Garant programu a koordinace preventivních aktivit ve škole

Garantem programu je ředitelství Základní školy v Pelhřimově, Komenského 1326. Za koordinaci preventivních aktivit ve škole odpovídá metodik prevence a výchovný poradce, kteří v rámci své činnosti připravují Minimální preventivní program za spoluúčasti ostatních pedagogických pracovníků.

Spolupráce s rodiči a vzájemná informovanost

Problémy spojené s šikanou, drogami a dalšími sociálně patologickými jevy je třeba řešit ve vzájemné spolupráci. Pro zajištění efektivity programu je důležitá informovanost rodičů našich žáků. Ti jsou informováni o situaci ve škole i o možnostech případné pomoci především na třídních schůzkách. Nad rámec třídních schůzek mají rodiče dále možnost se zapojovat do chodu školy a kdykoliv konzultovat svůj problém s třídním učitelem, metodikem prevence nebo výchovným poradcem.

Škola se snaží o zdůrazňování nutnosti spolupráce rodiny a školy (vztah učitel-žák + učitel-rodič).

Vzdělávání pedagogů

Pedagogové se v rámci svých možností účastní seminářů zaměřených na protidrogovou prevenci a primární prevenci rizikového chování. Důležité ovšem zůstává i samostudium (literatura, tisk, internet).

Plán školení a seminářů – DVPP (učitelé se účastní, informují ostatní pedagogy a hodnotí)

- samostudium
- odborná literatura, internet
- seznámení s MPP školy
- seznámení s Krizovým plánem školy a Školním preventivním programem proti šikanování (seznámení s novými formami RCH a postupy při jejich řešení)
- seznámení s materiály potřebnými k plnění MPP podle ročníků
- seznámení s postupy řešení jednotlivých forem RCH
- filmotéka – preventivní filmy, videa, dokumenty (materiály, informace a školení zajistí výchovný poradce a metodik prevence)

Zaměření a další vzdělávání zaměstnanců

Ředitelka školy vydává v souladu s §24 zákona č. 563/2004 Sb. o pedagogických pracovnících a podle ustanovení vyhlášky č. 317/2005 Sb. o dalším vzdělávání pedagogických pracovníků, v platném znění tento plán dalšího vzdělávání pedagogických pracovníků (viz.stránky školy).

Účel

Tento plán je podkladem pro organizaci dalšího vzdělávání pedagogických pracovníků v příslušném školním roce i v dlouhodobém horizontu.

Samostudium PP podle §24 zákona č. 563/2004 Sb. o pedagogických pracovnících v platném znění bude přílohou plánu čerpání řádné dovolené.

Studium pro výchovné poradce

- škola má plně kvalifikovaného výchovného poradce

Specializační studium pro školní metodiky prevence

- škola má plně kvalifikovaného školního metodika prevence

Metody práce

V rámci výuky jsou kromě tradičních metod práce využívány další metody. Výuka probíhá „mezipředmětově“ – průřezová témata daná Rámcovým vzdělávacím programem.

Jednorázové a další aktivity

V naší škole se opakují „osvědčené“ akce, které mají úspěch jak u dětí, tak u rodičů i ostatní veřejnosti – „Děti učí děti“, „Den otevřených dveří“, „Tvořivé dílny“, „Olympijský den“, ve škole probíhají nejrůznější besedy a pořady pro děti, workshopy se zajímavými tématy, výlety, terapie, bazální stimulace, vycházejícím žákům je dána možnost navštěvovat Dny otevřených dveří učilišť a středních škol v našem regionu, každý rok vypracovává každá jednotlivá třída své 2 projekty a projekty k využití relaxační místnosti školy v ZŠ speciální. Vše je průběžně zpracováváno, ukládáno a některé prezentovány na školních stránkách: www.specialniskoly.pel.cz.

„V Rámcovém vzdělávacím programu pro základní vzdělávání je zařazena problematika přípravy občanů k obraně státu. Tento krok vychází z Koncepce přípravy občanů k obraně státu, kterou vláda schválila dne 16. ledna 2013 svým usnesením č. 38. Obsah přípravy občanů k obraně státu může být začleněn do vzdělávacích oblastí „Prvouka, Vlastivěda, Společenské vědy, Dějepis, Občanská výchova, Zeměpis“. „Výuka zmíněné

oblasti by měla u žáků a studentů vytvářet pozitivní hodnotový systém opřený o historickou zkušenost a ovlivňovat jejich postoje v oblastech obrany státu a ochrany fyzického i duševního zdraví, životů, životního prostředí a majetku při různých rizikových situacích a mimořádných událostech vojenského charakteru.“ (viz. www.pokos.army.cz)

Ochrana člověka za mimořádných událostí

1. hodina	Září	PP Kde jsem? (Náppadník str. 4,5) Co se stalo? (Náppadník str. 6,7) Opakování telefonních čísel tísňového volání
2. hodina	Říjen	Krizové stavy (Pokos str. 17,18)
3. hodina	Listopad	PP – Padavka (Náppadník str. 43)
4. hodina	Leden	PP – Bezpečnost dětí v zimě (Náppadník str. 18) Povinnosti občana při obraně státu (Pokos str. 43-45)
5. hodina	Březen	PP – Kotníček (Náppadník str.41)
6. hodina	Květen	PP – Vosa (Náppadník str. 44) DOD – Hasiči

<http://ppp.mimoni.cz/nappadnik/>

<http://www.pokos.army.cz/>

Volnočasové aktivity

Naše škola nabízí žákům práci v těchto zájmových kroužcích:

- Výtvarné a tvořivé dílny (jsou realizovány v průběhu celého školního roku)

Aktuální nabídka zájmových kroužků se každoročně odvíjí zejména od zájmu a momentální skladby dětí ve škole.

Další nabídku volnočasových aktivit nabízí každoročně DDM Pelhřimov.

Aktuální nabídku nalezneme na stránkách: www.ddm.pel.cz

Krizový plán školy - řešení přestupků (jednoduchý návod)

Další viz 1. příloha MPP

Dojde-li k porušení ustanovení školního řádu, je tento přestupek předložen k posouzení Pedagogické radě a na základě jednání rady je rozhodnuto o patřičné sankci či opatření.

-napomenutí třídního učitele

-důtka třídního učitele

-důtka ředitelky školy

-snížená známka z chování

V případě, že selže prevence ve škole, je přistoupeno k následujícím opatřením:

- individuální pohovor se žákem
- jednání s rodiči
- doporučení kontaktu s odborníky

V případě nezájmu rodičů:

- oznámení na MěÚ – OSPOD
- oznámení přestupkové komisi MěÚ – odbor právní
- podání trestního oznámení na Policii ČR
- **V případě zvláště hrubé opakované slovní a úmyslné fyzické útoky žáka nebo studenta vůči zaměstnancům školy nebo vůči ostatním žákům se považují za zvláště závažné zaviněné porušení povinností stanovených zákonem 561/2004 Sb. (žáka lze podmíněně vyloučit nebo vyloučit ze školy pouze v případě, že splnil povinnou školní docházku, což v našem případě nelze), proto tuto skutečnost oznamuje ředitelka školy OSPOD a státnímu zastupitelství do následujícího pracovního dne poté, co se o tom dozvěděla.**

Konkrétní postupy řešení:

(viz.: Krizový plán šikany, MPP)

- rozhovor se žákem (žáky)
- informovat rodiče
- informovat metodika prevence – svolat výchovnou komisi
- konkrétní vyšetřování, řešení
- provést zápis z jednání
- spolupráce s rodinou, péče a poradenství

Preventivně poradenský tým:

- ředitelka školy: Mgr. Bc. Ivana Daňhelová
- nebo zástupce ředitelky: Mgr. Jana Dítětová
- výchovný poradce: Mgr. et Mgr. Nella Slavíková
- školní metodik prevence: Mgr. Michaela Sobková
- třídní učitel-učitelka

Postup řešení u jednotlivých forem RCH:

Návykové látky, drogy, alkohol, tabák

- Při nálezu látky – žák sám za doprovodu vyučujícího odnese látku do ředitelny a vloží do obálky (pokud není znám pachatel - odebrat, do obálky, krabičky), provést zápis
- Zápis o nálezu:

1. popis látky

2. množství

3. obal

4. místo a čas nálezu

5. podpis svědka (svědků)

- info Policii ČR
- info rodičům žáka (pokud je známý)
(info rodičům ve všech případech!!!)
- přivolání RZS
(při podezření na požití některé návykové látky, kromě tabáku)
- vyšetřování, sepsání protokolu
- doporučení kontaktu na odborníky (zajistí metodik prevence)

Ohrožování mravní výchovy mládeže

(šíření pornografie, v jakékoliv formě, jakýmkoliv způsobem)

- jednání se žákem
- info rodičům, výchovná komise
- u žáků nad 15 let - info policii ČR

Násilné chování, šikana

(viz. Krizový plán šikany)

- rozhovor s informátory
- rozhovor s celou třídou-postupně s každým žákem o samotě, za účasti výchovného poradce nebo pedagoga, který o vyšetřování neinformuje ostatní, dokud není vše vyřešeno
- rozhovor s agresory
- svolání TÝMU – výchovné komise
- informovat rodiče oběti
- informovat rodiče agresora (agresorů)
- vlastní vyšetřování
- práce se třídou
- dle potřeby info: - OSPOD
- PPP PE
- Policii ČR
- při ohrožení zdraví a života: RZS

- zajistit ochranu oběti
- zajistit péči odborníků pro oběť i pro agresora (agresory)
- **provést zápisy z každého jednání!!!!**

- Rizikové chování u dětí a mládeže s PAS (viz. přiložený Krizový plán pro prevenci vzniku problémových situací týkajících se žáka s PAS ke Krizovému plánu školy)

Vandalismus

- jednání se žáky
- jednání s rodiči – výchovná komise
- vyčíslení škody, náhrada škody pachatelem
- zápis

Xenofobie, rasismus, netolerance, aj.

- jednání se žákem (žáky)
- jednání s rodiči – výchovná komise
- práce se třídou (multikulturní výchova) – metodik prevence
- interaktivní programy ve třídě (PPP PE)
- v případě trestného činu – info Policii ČR
- zápis

Virtuální závislosti, kyberšikana, hoaxy, patologické hráčství

- jednání se žákem (žáky)
- jednání s rodiči
- kontakt na odborníky (info Co dělat, když - viz. příloha č.21 Hazardní hraní)
- v případě trestného činu – info Policii ČR
- práce se třídou – interaktivní program
- zápis

Divácké násilí, závislost na politickém nebo náboženském extremismu, sekty, EMO, aj.

- jednání se žákem (žáky)
- jednání s rodiči (při signálech, že se žák účastní těchto aktivit nebo tihne k některému náboženskému nebo extremistickému hnutí, sektě)
- doporučení a kontakt na odborníky
- (další řešení není v kompetenci školy!)
- Zápis

Poruchy příjmu potravy, sebepoškozování

- jednání se žákem (žáky) – individuální řešení, přístup
- jednání s rodiči
- rada s odborníky a doporučení kontaktu rodičům
- jde-li o ohrožení zdraví a života, je-li žák nebezpečný sobě nebo okolí – zajistit RZS
- zápis

Záškoláctví

- jednání se žákem (žáky)
- jednání s rodiči – výchovná komise (nad 10 NH nebo podle individuální potřeby při nižším počtu NH)
- návrh nápravy – výchovné opatření
- info OSPOD
- info MěÚ – přestupková komise (nad 25 NH)
- zápis

Kriminalita, delikvence, krádeže

- jednání se svědky (informátory)
- jednání se žákem (žáky)
- jednání s obětí (pokud se jedná o trestný čin, přečin proti osobě, osobám)
- info rodičům
- info Policii ČR
- info OSPOD
- info MěÚ – přestupková komise
- info PPP
- práce s pachatelem (pachateli) – interaktivní programy
- zápis

Rizikové chování v dopravě

- jednání se žákem (žáky)
- info rodičům
- info Policii ČR – podle závažnosti – individuální řešení
- výchovná komise – opatření
- v případě ohrožení zdraví, úrazu, ohrožení života – zajistit RZS
- práce se třídou
- zápis

Rizikové sexuální chování, pohlavní zneužívání

- jednání se žákem (žáky)
- jednání se svědky (informátorem)
- jednání s obětí
- info rodičům
- info OSPOD
- info Policii ČR
- ochrana oběti
- práce se třídou
- zápis

Domácí násilí a CAN

- při podezření, že žák je vystaven takovému jednání -informujeme ošetřujícího lékaře, OSPOD a Policii ČR
- jednání se svědky (informátorem)
- jednání se žákem (žáky) – individuální přístup
- kontakt na odbornou pomoc oběti – PPP

- zápis

Všechny postupy řešení jsou individuální, v jednotlivých případech postupujeme podle momentální situace a závažnosti případu, vždy ale se souladem s Metodickým doporučením MŠMT a MPP.

Strategie prevence a řešení školní neúspěšnosti

Příčiny školní neúspěšnosti

Školní neúspěšnost je vážným problémem, jehož řešení si vyžaduje náročnou práci s žákem a často také s rodiči žáka. Bývá důsledkem individuálních rozdílů v osobnosti žáků, v jejich výkonnosti, motivaci i jejich rodinné výchově. Neprospěch je často způsoben souborem příčin, které je třeba dobře rozpoznat. Při nástupu žáka do školy prostudují třídní učitelé pedagogickou dokumentaci žáků. Na jejím základě pak vytipují žáky, kteří by mohli být potenciálně neúspěšní při zvládnutí studia. Nejčastěji má na školní úspěšnost nebo neúspěšnost vliv:

- a) osobnost dítěte - snížená inteligence, nedostatečná paměť, emoční labilita, nízká odolnost vůči zátěži, poruchy učení, poruchy chování a jiné zdravotní komplikace žáka
- b) nepodnětné rodinné prostředí, žáci ohrožení sociálně nežádoucími jevy, problémy ve vztazích v rodině nebo ve škole (mezi kamarády, ve třídě, vztah s učitelem)
- c) špatná docházka do vyučování – neúčast žáků ve výuce, z toho plynoucí špatné porozumění probírané látce a následné nezvládnutí učiva.

Řešení školní neúspěšnosti

V první řadě je nutné podrobit dítě kvalitní pedagogické, speciálně-pedagogické a případně psychologické diagnostice, aby byly odhaleny konkrétní příčiny selhávání žáka ve škole. Diagnostika žakových možností, učebních stylů a vzdělávacích potřeb nám pak umožní nastavit vhodná

opatření. Je potřeba reagovat včas tak, aby žák byl schopen zastavit svůj pokles výkonu a případně se vrátit mezi „školsky úspěšné žáky“. Možná opatření volíme individuálně na základě diagnostiky a zjištěných potřeb žáků:

1. Poruchy učení a chování, jiná zdravotní omezení a znevýhodnění: kompenzace nedostatků s pomocí speciálně pedagogických metod a postupů na základě doporučení z PPP nebo SPC.

2. Odchylka v celkové úrovni inteligence: žákovi bude stanoveno základní učivo, které po něm bude požadováno podle jeho možností a schopností, vhodné metody práce, motivace - zažití úspěchu, možnost opravit si známku, individuální konzultace ve vyučování i mimo něj, spolupráce s PPP a realizování dalších podpůrných opatření doporučených poradnou.

3. Žáci sociálně znevýhodnění: motivace žáka k učení, spolupráce s rodinou, vytvoření podmínek pro domácí přípravu i ve škole ve volných hodinách, přístup k internetu ve škole.

4. Žáci s vysokou absencí jsou velmi často ohroženi sklouznutím do školní neúspěšnosti: včas žákům nabídnout podporu při zvládnutí zameškané látky - plán dostudování učiva a termíny dozkoušení, konzultace s žákem a rodiči, kde se domluví zvýšený dohled nad žákem.

Postup při řešení školní neúspěšnosti – podpůrný program:

Hlavním opatřením je jednoznačně zvýšená spolupráce s rodiči

1. Po prvním čtvrtletí třídní učitelé písemně informují rodiče žáků, kteří za toto čtvrtletí neprospívají (jsou hodnoceni známkou nedostatečný nebo dostatečný, ale vyučující vyhodnotí vývoj jako rizikový).

2. Podle zájmu je možné využít individuální konzultaci žáka s výchovným poradcem (případně rodičů, žáka a VP)

- diagnostika školní neúspěšnosti a poradenství (např. nastavení podpory při učení, zjištění učebních stylů).

4. Pokud se situace nezlepšuje, bude nabídnut žákovi podpůrný plán.
5. Pokud žák zamešká více než 100 hodin výuky, vyvolává se jednání s rodiči preventivně. Přítomni TU, žák a rodič, případně učitel předmětu, kde se už objevily problémy. Domluví se podpora žákovi tak, aby byl schopen kompenzovat svou absenci (plán práce, termíny zkoušení, obsah učiva, možnost individuální konzultace, doučování se spolužáky atd.).
6. Na závěr školního roku by měla být podpora vyhodnocena třídním učitelem.

Podpůrný plán

Podpůrný plán pro neprospívající žáky je souhrn opatření nabízených žákům a jejich rodičům, který se podpisem všech stran stává pro všechny závazným.

Realizace podpůrného plánu Pokud selže individuální podpora žákovi a ten je v prvním pololetí hodnocen nedostatečnou nebo je hodnocen dostatečnou a jeho vyučující vyhodnotí další vývoj jeho výkonů jako rizikový, nabízí se žákovi a jeho zákonným zástupcům podpůrný plán. Po uzavření pololetního hodnocení výsledků vzdělávání navrhnou třídní učitelé ve spolupráci s vyučujícími jednotlivých předmětů vedení školy (výchovnému poradci) žáky pro podpůrný plán. Třídní učitel zajišťuje seznání všech zainteresovaných ke společné úvodní schůzce, kde jsou rodiče a žáci s plánem seznámeni a dojde k jeho podpisu. Po uzavření klasifikace na závěr školního roku je vyhodnocena jeho efektivita.

Formy a metody práce:

Pro úspěšnost Podpůrného programu jsou podstatné především formy a metody práce využívané učitelem, ke kterým patří zejména:

- podpůrný studijní plán, tj. stanovení přiměřeného obsahu učiva – učitel stanovuje obsah učiva určený k osvojení v rozsahu, který odpovídá žakovým vzdělávacím možnostem (intelektovým i sociálním);

- zadávání pravidelných úkolů vycházejících ze stanoveného obsahu učiva, tj. podpůrného plánu – zadání práce pro domácí přípravu - dílčí úkoly odpovídající žakovým vzdělávacím možnostem;
- možnost plnit zadané úkoly v rámci volných hodin ve škole, možnost doučování;
- užívání podpůrných aktivit – oznámení písemné práce, stanovení termínu zkoušení z konkrétního učiva, umožnění opakovaného opravného pokusu;
- používání podpůrných pomůcek při samostatné práci – přehledy, tabulky, kalkulačky, nákresy, aj. dle charakteru předmětu, které pomohou žákovi lépe se orientovat v učivu;
- individuální práce se žákem v rámci individuálních konzultací i v rámci vyučovací hodiny – pomoc žákovi odstranit výrazné mezery v učivu, podpora při výuce při výkladu nového učiva;
- vedení písemných záznamů o průběhu podpůrného programu – zadání úkolu, termín splnění, poskytování pravidelných informací o průběhu podpůrného programu rodičům a výchovnému poradci – informace o přístupu žáka k plnění povinností v časovém sledu;
- domluva konzultační hodiny, kdy si učitel zve žáka na konkrétní termín v případě, že žák potřebuje opakovaně vysvětlit probírané učivo, učitel telefonicky zve rodiče současně se žákem, aby je informoval o pravidlech práce, aby se s rodiči dohodl, jak mohou své dítě podpořit;
- doučování ve spolupráci se staršími žáky;

Pokud se podaří podpořit žáky tak, aby nebyli školsky neúspěšní a nepropadali, zamezí se i předčasným odchodům žáků ze středního vzdělávání. Opakování ročníku je však nadále nutné při selhání všech výše zmíněných podpůrných opatření.

Spolupráce s dalšími odborníky a organizacemi

Prevence MŠMT

- Mgr. Martina Budinská (vedoucí oddělení prevence a speciálního vzdělávání MŠMT)
- Mgr. Vladimír Sklenář (protidrogová prevence, certifikace programů primární prevence rizikového chování, poradenství-prevence MŠMT)
- Mgr. Ondřej Sklenář (předseda České asociace adiktologů)
- Mgr. Petr Horký (krajský koordinátor JI– úředník na úseku protidrogové prevence; odbor školství, mládeže a sportu)
- PaedDr. Zdeněk Martínek (okresní koordinátor; PPP PE – etoped a speciální pedagog)
- Mgr. Michaela Sobková (školní koordinátor)
- Bc. Ilona Přebilová (OSPOD PE, kurátor pro děti a mládež)

Pedopsychiatri

- Doc. MUDr. ThDr. Dr. Jaroslav Max Kašparů, PhD. (Pelhřimov);
MUDr. Laštovicová
- MUDr. Eva Krejčí (Humpolec)
- MUDr. Milada Radosová (Havlíčkův Brod)

Oblast školství

- Pedagogicko-psychologická poradna PE
- Speciálně pedagogické centrum JIH
- BESIP
- ÚP PE (Úřad práce)

Oblast zdravotnictví

- „Zdravotníci“ – (např. gynekoložka, kosmetička) spolupráce při realizaci různých programů (besedy, přednášky, exkurze)
- Pediatri a zdravotní sestry
- Český červený kříž
- ZS PE (Záchraná služba)

- HZS PE (Hasičský záchranný sbor)

Sociální oblast

- MÚ – Odbor sociálních věcí – OSPOD (Městský úřad)
- ÚP PE (Úřad práce)

Trestní politika

- Policie ČR
- Probační a mediační služba

Primární prevence v rámci jednotlivých vyučovacích předmětů

Na 1. stupni ZŠ a v ZŠ sp.

Primární prevenci na prvním stupni má na starosti třídní učitel. S jednotlivými tématy se děti setkávají především v hodinách prvouky, přírodovědy a vlastivědy, v českém jazyce, tělesné a výtvarné výchově i v pracovních činnostech. Při výuce lze využít různých metod např. výklad, předávání informací, samostatná skupinová práce, projektové vyučování, dramatická výchova

1. ročník

- Osobní bezpečí
- Základní zásady mezilidské komunikace
- Vztahy v dětském kolektivu
- Základní hygienické návyky
- Využití volného času
- Rodina – bezpečné místo

2. ročník

- Zdraví a jeho ochrana
- Lidské tělo
- Zacházení s léky
- Režim dne
- Vztahy mezi lidmi
- Chování v krizových situacích

3. ročník

- Lidské tělo, zdraví, jeho ohrožení a ochrana
- Lidé kolem nás, vzájemná pomoc, násilné činy, jejich postih
- Návyky k samostatnosti, efektivní využívání volného času
- Ochrana proti obtěžování cizí osobou

4. ročník

- Lidské tělo, odlišnosti mezi pohlavími
- Životospráva a důsledky nevhodných návyků
- Škodlivé vlivy a návyky při využívání volného času
- Pojmy z oblasti prevence - šikana, násilí a závislost
- Vztahy v kolektivu

5. ročník

- Domov, rodina, důvěra a vztahy
- Návykové a léčivé látky
- Vztahy v kolektivu
- Komunikace
- Pojmy z oblasti prevence - negativní vliv kouření a alkoholu
- Puberta a její projevy
- Nebezpečí při komunikaci s cizími lidmi
- Šikana a kyberšikana

Cílem prevence na prvním stupni

Po pěti letech by žáci měli zvládat tyto kompetence

- Definovat rodinu jako zázemí a útočiště
- Zvládat rozdíly v komunikaci s dětmi a dospělými
- Základní sociální dovednosti
- Umět se ochránit před cizími lidmi
- Základní hygienické návyky
- Organizace volného času
- Rozlišit léky a návykové látky
- Pojmenovat škodlivost kouření a alkoholu a jiných návykových látek a znát jejich důsledky užívání
- Umět odmítat
- Záškoláctví – znát jeho důsledky
- Bezpečnost na silnicích, v dopravě

Na 2. stupni ZŠ

Práce na druhém stupni je velmi náročná na koordinaci tak, aby byla probrána všechna témata, aby nedošlo k jejich překrývání a přesycení žáků informacemi. Prevencí se zabývají vyučující v předmětech občanské výchovy, přírodopisu, chemie, dějepisu, českého jazyka a literatury, výtvarné výchovy, pracovních činností, tělesné výchovy. K práci lze využít metod výkladu, samostatné práce, práce s médii, projektové vyučování, skupinové práce, hraní rolí, besedy a přednášky.

6. ročník

- Vhodná náplň volného času, zdravý životní styl
- Ochrana zdraví
- Rodina a její funkce pro zdravý rozvoj jedince
- Osobní bezpečí, způsob chování v krizových situacích
- Rizika zneužívání návykových látek
- Způsoby odmítání
- Centra odborné pomoci
- Šikana a Kyberšikana

7. ročník

- Komunikace mezi lidmi
- Mezilidské vztahy
- Péče o zdraví, život s handicapem
- Sexuální výchova, vztahy mezi chlapci a děvčaty
- Osobní bezpečí, šikana, kyberšikana a sexuální násilí
- Drogy a jejich dělení, účinky, prevence

8. ročník

- Působení drog na oběhový systém, nervový a dýchací systém
- Tělesné, duševní a sociální změny u závislého člověka
- Rozvoj sebepoznání a sebepojetí
- Řešení problémů, chování v krizových situacích, konflikty
- Agresivita, šikana, kyberšikana a různé formy násilí
- Sexuální výchova, odlišnosti a deviace
- Drogová závislost, kontaktní centra

9. ročník

- Rozvoj osobnosti, sebevědomí a sebepojetí
- Zdravé sexuální chování
- Volba životního partnera
- Sociální výchova, vztah k jiným kulturám a národnostem
- Komunikace
- Právní odpovědnosti, trestní normy
- Šikana a kyberšikana

Cílem prevence na druhém stupni

Žáci by měli zvládat před opuštěním základní školy tyto kompetence

- Pojmenovat základní návykové látky, orientovat se v trestně právní problematice návykových látek, znát jejich účinky na lidský organismus
- Zvládat vhodné způsoby chování a komunikace v různých životních situacích
- Znát významné dokumenty upravující lidská práva a sociálně právní ochranu dětí
- Vědět, kde jsou kontaktní místa pro danou problematiku
- Komunikovat se specializovanými službami – linky důvěry, krizová centra
- Správně se rozhodovat a odmítat
- Umět zhodnotit vhodné a nevhodné zdravotní návyky
- Orientovat se v problematice sexuální výchovy
- Bránit různým formám násilí a vědět, kde vyhledat pomoc
- Zvládat základní sociální dovednosti
- Respektovat odlišné názory a zájmy jiných lidí
- Umět řešit spory se spolužáky nenásilným způsobem
- Záškoláctví – znát jeho důsledky
- Bezpečnost na silnicích, v dopravě

Používané metody práce

- výklad – informace
- slohové a výtvarné práce
- sociální hry

- skupinové práce ve třídě
- besedy – s učiteli, s odborníky
- práce s internetem – informace, pracovními listy

V přízemní části nové budovy je zřízena „**schránka důvěry**“, zde se mohou žáci svěřit se svými problémy. Taktéž nástěnky, které slouží k informacím z oblasti výchovného poradenství a primární prevence žáci naleznou v přízemí nové budovy (u šaten).

Zajímavé internetové stránky, odkazy:

www.specialniskoly.pel.cz – stránky naší školy

www.modralinka.cz – linka důvěry

www.horkalinka.cz - horká linka proti internetové kriminalitě a dětské pornografii

www.pomoconline.cz, www.linkabezpeci.cz - linka pomoci obětem internetové kriminality

www.bezpecne-online.cz - výchovně vzdělávací portál pro mladé ve věku 12 – 17 let

www.e-bezpecne.cz

www.odrogach.cz – informační portál primární prevence

www.dkc.cz - Občanské sdružení Dětské krizové centrum

www.kamdal.unas.cz – informační portál pro vycházející žáky

www.nestourejsevnose.cz - informační portál primární prevence

www.minimalizacesikany.cz – informační portál o šikaně

www.stopnasili.cz – informační portál primární prevence

www.nekuratka.cz – informační portál o škodlivosti kouření

www.mvcr.cz – informační portál Ministerstva vnitra

www.zachranny-kruh.cz – informační portál primární prevence

www.detskaprava.cz – informační portál zabývající se dětskými právy

www.safeeinternet.cz/si-akademie/nabidka/skola-bezpecne-online -

programy vhodné k výuce prevence

www.harmoniauniversalis.webnode.cz – nabídky výukových programů k prevenci (České Národní centrum bezpečnějšího internetu)

<http://multikulti-challenge.cz/workshopy/> - nabídka výukových workshopů

www.drogy-info.cz

www.prevence-info.cz

www.adiktologie.cz

www.pprch.cz; www.osprch.cz

stránky neuroprevence (www.youtube.cz)

<http://www.azrodina.cz/4723-zavislost-pres-pocitac-neni-vase-dite-gambler>


<http://www.stred.info>

<http://www.prodamy.cz/kyber-sikana-novodoby-fenomen.html>

www.kybergrooming.cz

www.policie.cz

www.seznamsebezpecne.cz






ZÁKLADNÍ ŠKOLA PELHŘIMOV KOMENSKÉHO 1326


WWW.SPECIALNISKOLY.PEL.CZ E-MAIL: SPECIALNISKOLY@PEL.CZ TEL: 565 324 835 IČO 70844194

Krizový plán školy

1. příloha MPP



JSME POMALI ALE ZANECHÁVAME STOPU



I TEN KDO JE POMALY MUŽE DOJIT K CÍLI

Příloha 1: Krizový plán školy

Vypracovala: Mgr. Michaela Sobková, školní metodik prevence

Schválila: Mgr. Bc. Ivana Daňhelová, ředitelka školy

Krizový plán vychází z těchto dokumentů:

- Metodické doporučení k primární prevenci rizikového chování u dětí a mládeže č.j. 21291/2010-28
- Zákon č. 359/1999 Sb., o sociálně právní ochraně dětí a mládeže
- Zákon č. 561/2004 Sb., o předškolním, základním, středním, vyšším odborném a jiném vzdělávání (školský zákon), ve znění pozdějších předpisů
- Zákon č. 563/2004 Sb., o pedagogických pracovnících a o změně některých zákonů
- Vyhláška č. 72/2005 Sb., v platném znění o poskytování poradenských služeb ve školách a školských poradenských zařízeních
- Metodický pokyn k MŠMT k prevenci a řešení šikanování mezi žáky škol a školských zařízení č.j. 22 294/2013-1; aktualizace metodického pokynu č.j. MSMT – 21 149/2016
- Metodický pokyn k výchově proti projevům rasismu, xenofobie a intolerance č.j. 14 423/1999-22
- Metodický pokyn k jednotnému postupu při uvolňování a omlouvání žáků z vyučování, prevenci a postihu záškoláctví č.j. 10 194/2002-14
- Metodický pokyn k zajištění bezpečnosti a ochrany zdraví dětí – žáků ve školských zařízeních zřizov. MŠMT č.j. 37 014/2005-25
- Školní řád ZŠ

Školní preventivní tým:

- ✓ ředitelka školy: Mgr. Bc. Ivana Daňhelová
- ✓ školní metodik prevence: Mgr. Michaela Sobková
- ✓ výchovný poradce: Mgr. et Mgr. Nella Slavíková
- ✓ zástupce ředitele: Mgr. Jana Dítětová
- ✓ třídní učitelé: (ZŠ praktické) Mgr. Irena Dvořáková, Mgr. Michaela Sobková, Mgr. Jiřka Šteflová, Mgr. Lenka Vlastníková
- ✓ (ZŠ speciální) Mgr. Bc. Ivana Daňhelová, Mgr. Jana Dítětová, Mgr. Kristýna Beránková

Preventivní tým má úzce spolupracovat při mapování a řešení rizikových jevů na naší základní škole. Prioritními oblastmi jsou pro nás zejména pozitivní atmosféra a pozitivní přístup rodičů i veřejnosti ke škole, prevence šikany a kyberšikany, výchova žáků ke zdravému životnímu stylu, informovanost žáků přiměřeně jejich věku, jejich osobnostní a sociální rozvoj a rozvoj jejich sociálně komunikativních dovedností, dodržování práv druhého a plnění svých povinností (zodpovědnost za své činy).

ŠIKANA, agresivní chování (viz. 2. Příloha MPP)

Šikanování je jakékoliv chování, jehož záměrem je ublížit, ohrožit nebo zstrašovat jiného žáka, případně skupinu žáků.

Je to cílené a opakované užití fyzických a psychických útoků jedincem nebo skupinou vůči jedinci či skupině žáků, kteří se neumí nebo z nejrůznějších důvodů nemohou bránit.

Zahrnuje jak fyzické útoky v podobě bití, vydírání, loupeží, poškozování věcí, tak i útoky slovní v podobě nadávek, pomluv, vyhrožování či ponižování.

Postup:

1. Neprodleně oznámit toto zjištění metodikovi prevence.
2. Následuje schůzka metodika prevence, třídního učitele, ředitele školy, případně svědků z řad zaměstnanců a jsou dohodnuty další kroky.
3. Metodik prevence, třídní učitel, (podle domluvy) vedou rozhovory s obětí a svědky. Vše zaznamenat. Zjistit:
 - Kdo je obětí, popřípadě kolik je obětí.
 - Kdo je agresorem, kolik je agresorů. Kdo z nich je iniciátor – aktivní účastník šikanování.
 - Co, kdy, kde a jak dělali agresoři obětem.
 - K jak vážným a agresivním a manipulativním projevům došlo.
 - Jak dlouho šikana trvá.
4. Možný rozhovor s dalšími svědky.
5. Metodik prevence a ředitel školy provedou rozhovor s agresorem/agresory (opět je třeba vše písemně zaznamenat.) Pokud je více agresorů je možné je nechat mezi sebou konfrontovat.
6. Telefonické oznámení stavu věci rodičům
 - agresorů (ředitelka školy) › následná schůzka MP, ředitelka školy, výchovný poradce, třídní učitelka, rodiče.
 - agresorů (metodik prevence, třídní učitel) › následná schůzka MP, výchovný poradce, třídní učitel, rodiče.
7. Potrestání agresora podle školního řádu/krizového plánu.
8. Práce se třídou, ve které k šikaně došlo – třídní učitel, metodik prevence, psycholog...

Řešení pokročilé šikany

– výbuch skupinového násilí vůči oběti

1. Překonat šok, odhadnout závažnost a formu šikany.
2. Bezprostředně zachránit oběť, zastavit násilí.
3. Zabránit domluvě agresorů na křivé výpovědi.
4. Pokračovat v pomoci a podpoře oběti (přivolat lékaře).
5. Nahlásit situaci vedení školy, MP. Domluvit se na spolupráci pedagogických pracovníků při vyšetřování.
6. Oznamit situaci Policii ČR, OSPOD, požádat je o pomoc při řešení.
7. Informovat rodiče oběti i agresora.
8. Zahájit vlastní vyšetřování.
9. Svolat výchovnou komisi.
10. Rozebrat situaci se třídou, dále sledovat a pracovat se vztahy.
11. Informovat zák. zástupce oběti šikanování o možnostech odborné pomoci při řešení takové situace, nabídnout psychoterapeutickou péči PPP nebo jiného poradenského zařízení.
12. Výchovná opatření pro agresory:
 - napomenutí, důtka TU, důtka ŘŠ
 - snížení známky z chování
 - doporučení rodičům oběti i agresorů návštěvy v ambulantním oddělení SVP pro děti a mládež nebo v obdobných organizacích

V mimořádných případech:

- doporučení rodičům na dobrovolné umístění dítěte do pobytového oddělení SVP, případně DÚ
- podání návrhu OSPOD k zahájení práce s rodinou, případně k zahájení řízení o nařízení předběžného opatření či ústavní výchovy s následným umístěním v DÚ
- individuální výchovný plán pro agresora

V jakém případě vyrozumět Policii ČR a OSPOD (ve 4 bodě i státnímu zastupitelství)

- Pokud má učitel jistotu, že byl spáchán trestný čin, bývá to často u pokročilé šikany.
- Jestliže má pedagog podezření, zákon určuje školskému zařízení za povinnost nahlásit tuto skutečnost obecnímu úřadu, tedy sociálnímu pracovníkovi z orgánu sociálně právní ochrany dětí (OSPOD).
- V případě, že rodiče odmítají spolupracovat se školou a opakovaně se odmítají zúčastňovat výchovných komisí, je škole povinná vyrozumět OSPOD.
- **V případě zvláště hrubé opakované slovní a úmyslné fyzické útoky žáka nebo studenta vůči zaměstnancům školy nebo vůči ostatním žákům se považují za zvláště závažné zaviněné porušení povinností stanovených zákonem 561/2004 Sb.** (žáka lze podmíněně vyloučit nebo vyloučit ze školy pouze v případě, že splnil povinnou školní docházku, což v našem případě nelze), **proto tuto skutečnost oznamuje ředitelka**

školy OSPOD a státnímu zastupitelství do následujícího pracovního dne poté, co se o tom dozvěděla.

Výchovná opatření (míru zhodnotí intervenční tým):

1. Napomenutí třídního učitele
2. Důtka třídního učitele
3. Důtka ředitele školy
4. Snížená známka z chování

KYBERŠIKANA

Kyberšikanu definujeme jako zneužití ICT (informačních komunikačních technologií), zejména pak mobilních telefonů a internetu, k takovým činnostem, které mají někoho záměrně ohrozit, ublížit mu.

Kdo řeší:

U každého podezření o výskytu daného jevu musí být vždy informován

- ředitel školy/šk. zařízení.
- školní metodik prevence s výchovným poradcem, školním psychologem, třídním učitelem, se školským poradenským zařízením, pediatrem

Postup při řešení šikany (ŠMP, TU, ředitel)

1. Zajistit ochranu oběti. Kontaktovat operátora mobilní sítě nebo zřizovatele www. stránek, profilu....atd.
2. Zajistit dostupné důkazy
3. Důkladně vyšetřit (ne konfrontace oběti a agresora) a žádat odbornou pomoc
 - Vyšetřit všechny souvislosti se zjištěným incidentem. Zajistit si podporu a pomoc externího pracovníka (IT expert, PPP, policie...)
4. Informovat rodiče oběti a rodiče kyberagresora. Poučit rodiče o tom, koho mohou (je vhodné) kontaktovat (Policie ČR, OSPOD, PPP, právní zástupce atd.). Některé případy kyberšikany nespádají do kompetence školy.

Výchovná opatření (míru zhodnotí intervenční tým):

1. Napomenutí třídního učitele
2. Důtka třídního učitele
3. Důtka ředitele školy
4. Snížená známka z chování

ZÁŠKOLÁCTVÍ

Za záškoláctví („chození za školu“) je považována neomluvená absence žáka (absenci žáka omlouvá pedagog, nikoliv rodič, a to na základě písemné žádosti zákonného zástupce či plnoletého žáka, vždy v souladu s pravidly školy o omlouvání absence na základní škole; **škola může požadovat doložení nepřítomnosti žáka z důvodu nemoci ošetřujícím lékařem, a to pouze jako součást omluvenky vystavené zákonným zástupcem, a to pouze v případě, že nepřítomnost žáka ve škole přesáhne tři dny školního vyučování**). Jedná se o přešůpek, kterým žák úmyslně zanedbává školní docházku. Je chápáno jako porušení školního řádu (pravidel stanovených školou), současně jde o porušení školského zákona, který vymezuje povinnou školní docházku.

Kdo řeší + s kým spolupracuje

- U každého podezření o výskytu daného jevu musí být vždy informován ředitel školy/škol. zařízení.
- Školní poradenské pracoviště (školní psycholog, školní metodik prevence, výchovný poradce, speciální pedagog)
- OSPOD (oddělení sociálně právní ochrany dětí), POLICIE ČR

Jak postupovat - vyšetření příčin záškoláctví

1. rozhovor s dítětem - žákem

- porozumět individualitě dítěte
- nutné komunikovat přátelsky, bez hodnocení a odsuzování
- hovořit zásadně o konkrétním chování
- zajímat se, jak svoje chování vidí s odstupem, co si o něm myslí teď
- společně hledat cesty k nápravě
- má-li dítě dobrou vůli chovat se lépe, připravit mu pro to podmínky v rodině i ve škole

2. rozhovor s rodiči (zákonnými zástupci)

- vyjádřit porozumění jejich emocím
- vést k porozumění, motivaci chování dítěte
- co rodiče mohou nebo dokonce musí udělat ke zlepšení situace
- na konci rozhovoru vždy shrnout, co bylo dohodnuto
- dohodnout se na následném sezení k reflexi, jak dohodnutá opatření fungují případně k hledání dalších možností

V případě opakovaného záškoláctví v průběhu školního roku, následuje hlášení o zanedbání školní docházky na Policii ČR.

Pokud má žák více zameškaných hodin, které jsou sice omluvené, ale učitel má podezření na skryté záškoláctví, může tuto informaci konzultovat s OSPOD.

Výchovná opatření (míru zhodnotí intervenční tým):

1. Napomenutí třídního učitele
2. Důtka třídního učitele
3. Důtka ředitele školy
4. Snížená známka z chování

VANDALISMUS

Vandalismus ve školním prostředí se projevuje ničením školního majetku nebo jeho poškozováním a ničením majetku ostatních žáků.

Každý je odpovědný za škody, které svým jednáním způsobil. Proto bude po něm škola požadovat náhradu. U škod, které se dají nahradit tak, že je opraví sám žák, je preferován tento způsob náhrady škody. Případně může škodu nahradit jeho zákonný zástupce.

Kdy hlásit policii?

- V případě, kdy je škoda nikoliv nepatrná, nikdo nejeví snahu o nápravu a škola není vlastními silami schopná domoci se takové nápravy. Musí se jednat o úmyslné poškození nebo zničení věci. Hlásíte také tehdy, jestliže o to žádá poškozený nebo poškozená nebo jejich zákonní zástupci.

Kdy hlásit OSPOD?

- V případech, kdy se jedná o opakované jednání a výchovná a další opatření, která zvolila škola, neměla žádný účinek.

Výchovná opatření (míru zhodnotí intervenční tým):

1. Napomenutí třídního učitele
2. Důtka třídního učitele
3. Důtka ředitele školy
4. Snížená známka z chování

KRÁDEŽ

Krádež je takové jednání, při kterém se někdo zmocní věci, která není jeho a to za účelem si ji ponechat, používat ji apod., aniž by s tím majitel věci souhlasil, nebo o tom byl informován.

Postup při řešení krádeže:

1. Každý, kdo se dopustí krádeže na školní půdě, by měl mít možnost pohovořit si o svém jednání s ředitelem nebo ředitelkou školy.
2. S náhradou způsobené škody postupovat jako u vandalismu. Preferovat nápravu vztahu mezi poškozeným a zlodějem – trvat na tom, aby zloděj věc vrátil přímo poškozenému, omluvil se a nabídnul za své chování nějakou kompenzaci.
3. Zákonné zástupce zloděje vyrozumívat vždy až poté, kdy budete přesně znát příčiny, které dítě k takovému chování vedly a to zejména v případě menších dětí.
4. O krádeži a jejím šetření provést záznam, ze kterého budou jasně vyplývat všechny důležité skutečnosti: kdo – kdy – kde – jak – proč – čím...

Kdo řeší + s kým spolupracuje

- U každého podezření o výskytu daného jevu musí být vždy informován ředitel školy/šk. zařízení. Dále tuto situaci řeší:
- Školní poradenské pracoviště (školní psycholog, školní metodik prevence, výchovný poradce, speciální pedagog) › PPP (pedagogicko-psychologická poradenství), OSPOD (oddělení sociálně právní ochrany dětí), Policie ČR

Kdy hlásit rodičům?

- Rodičům poškozeného vždy ihned, rodičům zloděje rovněž vždy, nicméně mělo by tomu předcházet precizní zjištění příčin. Celá řada dětí krade proto, že je někdo krást poslal a oni z něj mají strach. Není to sice o nic menší krádež, ale je to informace, kterou by rodič měl vědět také.

Kdy hlásit policii?

- V případě, kdy je škoda nikoliv nepatrná, nikdo nejeví snahu o nápravu a škola není vlastními silami schopná domoci se takové nápravy. Musí se jednat o úmyslné zcizení, poškození nebo zničení věci. Hlásíte také tehdy, jestliže o to žádá poškozený nebo poškozená nebo jejich zákonní zástupci.

Výchovná opatření (míru zhodnotí MP, výchovný poradce, ředitel školy):

1. Napomenutí třídního učitele
2. Důtka třídního učitele
3. Důtka ředitele školy
4. Snížená známka z chování

SYNDROM TÝRANÉHO DÍTĚTE - CAN

Syndrom týraného, zneužívaného a zanedbávaného dítěte (CAN - Child Abuse and Neglect).

Jde o jakoukoliv formu týrání, zneužívání a zanedbávání dětí, která je pro naši společnost nepřijatelná. Dítě nejčastěji poškozují jeho rodiče a další členové rodiny, pokud jsou k dítěti necitliví a bezohlední a pokud je podřizují nebo využívají k uspokojení vlastních potřeb. Takové chování můžeme chápat jako zneužití fyzické síly nebo psychické nadřazenosti a moci dospělého nad podřízeným a závislým dítětem.

Kdo řeší + s kým spolupracuje

- U každého podezření o výskytu daného jevu musí být vždy informován ředitel školy
- školní metodik prevence spolupracuje s výchovným poradcem, školním psychologem, třídním učitelem, se školským poradenským zařízením, pediatrem, orgánem sociálně právní ochrany dítěte

Jak postupovat při podezření na CAN:

1. Prvním, co musí učitel udělat, je vůbec všimnout si a odhalit to, že dítě nese nějaké stopy týrání (zhoršení prospěchu, problémy ve vztazích se spolužáky, agresivní chování, změny v pravidelných návycích-stravování, spaní, tělesné známky týrání...).

2. Navázání osobního kontaktu s žákem, rozhovor s žákem (nejlépe třídní učitel).

- Pokud se nedaří navázat kontakt, je dobré kontaktovat PPP.
- Jednou z možností je, že učitel žákovi, který se nechce se svým problémem světit, doporučí, aby se obrátil na Linku bezpečí. Dítě si může o svém problému po telefonu popovídat anonymně a záleží jen na něm, zda se během rozhovoru stane důvěřivějším a sdělí na sebe kontakt.
- Komunikace s ostatními spolužáky nebo sourozenci, zda o příčině problémů nevědí něco bližšího.

3. Rozhovor s rodičem

4. Spolupráce s odborníkem

- Lékař - Pediatr si přeje, aby dítě přišlo v doprovodu rodiče.
- PPP - sem by mělo dítě jít spolu se zákonným zástupcem
- OSPOD - podezření na týrání žáka.

NÁVYKOVÉ LÁTKY (alkohol, tabákové výrobky, omamné látky...)

Alkohol je legální drogou, přičemž její dostupnost je v různých zemích upravena odlišně. V České republice je podle zákona možné podávat a prodávat alkohol zletilým osobám, tj. od 18 let věku.

Nález alkoholu ve škole

a) Nalezený alkohol v prostorách školy:

1. Nepodrobujte ho žádnému testu ke zjištění jeho chemické struktury
2. Oznámení vedení školy
3. Uložení u vedení školy pro případ důkazu
4. Provede se stručný záznam (třídní učitel, metodik prevence - datum, čas a místo zajištění, příp. se uvede jméno svědka.

b) Zadržení alkoholu u žáka:

1. Nepodrobujte ho žádnému testu ke zjištění jeho chemické struktury.
2. Nálezce oznámí nález vedení školy a zajistí uložení alkoholu u vedení školy.
3. Podle závažnosti momentálního stavu žáka, případně dalších okolností pedagogický pracovník posoudí, jestli mu nehrozí nějaké nebezpečí.
4. V případě, kdy je žák pod vlivem alkoholu do té míry, že je ohrožen na zdraví a životě, zajistí škola nezbytnou pomoc a péči, volá lékařskou službu první pomoci.
5. Provede se zápis vyjádření žáka (pokud toto jeho stav dovoluje).
 - **Záznam obsahuje/datum, místo, čas, jméno žáka- podpis žáka, v případě, že odmítne, uvede pracovník školy tuto skutečnost do zápisu, záznam obsahuje minimálně 2 účastníky z řad pedagogů jako svědků.**
6. **Záznam se uloží do agendy metodika prevence.**
7. Vyrozumění zákonného zástupce, v případě opakování – oznámení na OSPOD.
8. V případě, že alkohol obsahuje i jiné příměsi, předat tekutinu přivolanému lékaři.
9. Za nebezpečné a protiprávní jednání je rovněž považováno navádění jiných žáků k užívání alkoholických nápojů.
10. Z konzumace alkoholu ve škole je třeba vyvodit sankce stanovené školním řádem.

Nález tabákových výrobků ve škole

1. Při přistižení žáka je primárně nutné mu zabránit v další konzumaci
2. Tabákový výrobek je třeba žákovi odebrat a zajistit
3. Pedagogický pracovník o události sepíše stručný záznam s vyjádřením žáka
4. Záznam založí školní metodik prevence do své agendy
5. Třídní učitel informuje zákonného zástupce o porušení zákazu kouření. Při opakování vyrozumí škola OSPOD.

Užívání omamných a psychotropních látek lze považovat za rizikové chování, na kterém se podílí mnoho faktorů. Vydefinování rizikových faktorů pomáhá najít vhodné a účinné intervence a předcházet hlubším negativním dopadům, které ovlivňují rozvoj osobnosti a uplatnění mladého člověka v životě.

Jak postupovat při nálezu OPL:

a) Nález OPL v prostorách školy:

1. Látku nepodrobuje žádnému testu ke zjištění její chemické struktury a ihned informuje vedení školy.
2. V přítomnosti dalšího pracovníka školy vloží látku do obálky, napíše datum, čas a místo nálezů. Ředitel školy nebo jeho zástupce obálku přelepí, opatří razítkem školy a svým podpisem a uschová do školního trezoru. O nálezů vyrozumí Policii ČR, která provede identifikaci a zajištění podezřelé látky.

b) Nález látky, kterou považujeme za OPL, u žáka:

1. Zabavenou látku nepodrobuje žádnému testu ke zjištění její chemické struktury.
2. Pokud mám podezření, že je žák pod vlivem OPL:
 - pedagogický pracovník posoudí, zda žákovi nehrozí nějaké nebezpečí.
 - pokud je žák pod vlivem OPL do té míry, že je ohrožen na zdraví a životě, zajistí škola nezbytnou pomoc a péči a přivolá lékařskou službu první pomoci.
 - jestliže akutní nebezpečí nehrozí, ihned vyrozumí vedení školy.
 - ředitelka školy informuje zákonného zástupce, že žák konzumoval OPL ve škole a je schopen výuky. V případě, že zákonného zástupce nelze kontaktovat, vyrozumí škola OSPOD a vyčká jeho pokynů. Škola může od orgánu sociálně právní ochrany vyžadovat pomoc.
3. nálezů ihned uvědomí ŠMP v vedení školy
4. O nálezů sepíše ŠMP stručný záznam s vyjádřením žáka, u kterého byla látka nalezena (datum, místo a čas nálezů a jméno žáka). Zápis podepíše i žák, u kterého byla látka nalezena nebo který látku odevzdal. V případě, že žák podepsat odmítá, uvede pedagogický pracovník tuto skutečnost do zápisu. U zápisu a rozhovoru je přítomna ředitelka školy nebo její zástupce. Zápis záznamu založí ŠMP do své agendy.
5. Ředitelka školy nebo jeho zástupce o nálezů vyrozumí Policii ČR, která provede identifikaci a zajištění podezřelé látky.
6. Ředitel školy vyrozumí zákonného zástupce žáka.
7. V případě, že je látka nalezena u žáka, který se jí intoxikoval, předají zajištěnou látku výše uvedeným postupem přivolanému lékaři. Další postup nutný k identifikaci látky pak zajistí Policie ČR.

c) Podezření, že má žák OPL:

1. Jedná se o podezření ze spáchání trestného činu nebo přestupku, a proto řešení této situace spadá do kompetence Policie ČR.
2. Bezodkladně vyrozumí Policii ČR, zkontaktují s ní další postup a informují zákonného zástupce žáka.
3. Žáka izolují od ostatních žáků a do příjezdu Policie ČR je nutné mít ho pod dohledem.
4. U žáka v žádném případě neprovádějí osobní prohlídku nebo prohlídku jeho věcí.

Kdo s kým spolupracuje

- vždy řeší: ředitel školy, výchovný poradce, ŠMP, třídní učitel
- vždy informovat rodiče
- je vhodné informovat i dětského lékaře
- V případě, kdy spolupráce s rodiči není efektivní a dítě je ohroženo, má škola povinnost obrátit se na OSPOD s upozorněním na možné ohrožení výchovy dítěte (ustanovení § 201 zákona č. 40/2009 Sb.). Škola má povinnost oznamovat (dle § 10 zákona č. 359/1999 Sb. o sociálně-právní ochraně dětí a mládeže) OSPOD, že jde o děti, které jsou ohroženy a jsou uvedeny v § 6 tohoto zákona.
- V případě užití OPL informovat i Policii ČR

EXTREMISMUS, RASISMUS, XENOFOBIE, ANTISEMITISMUS

Za extremistické chování lze považovat takové, které je vědomě konáno ve prospěch politických, náboženských a etnických hnutí a ideologií, která směřují proti základům demokratického ústavního státu. U žáků se zpravidla jedná pouze o dílčí postoje a formy podpory, které mají často pouze slabý ideologický základ.

Rasistické chování je takové, které na základě přisouzení psychických a mentálních schopností a dovedností skupinám definovaným podle biologického, rasového či národnostního původu tyto příslušníky těchto skupin hodnotí a případně (ve formě „tvrdého rasismu“) je i poškozují.

Xenofobní chování je takové, které na základě subjektivně stanovených prvků cizosti (jinakosti) vyvolává obavy ze subjektů, které jsou jako cizí pojmány a v krajních případech může vést k jejich poškozování, což vyvolává protireakci.

Kdo řeší:

- výskytu daného jevu musí být informován ředitel školy, metodik prevence, TU

Jak postupovat při řešení:

1. Zjistit hloubku extremistického přesvědčení či rasistických, xenofobních nebo antisemitských postojů u jednotlivců a zjistit jejich případné vazby na extremistickou scénu mimo školu.
2. Zjistit rozšíření uvedených postojů v kolektivu, třídě, škole.
3. Vyvolat diskusi o problémech souvisejících s uvedenými postoji s cílem odhalit jejich příčinu.
4. Okamžitě a razantně vystoupit proti projevům intolerance mezi žáky vyvolanými uvedenými postoji a názory.
5. Zaměřit výuku na tyto problémy. Pozvat experty k diskusi s žáky/studenty.
6. Informovat rodiče
 - V případě opakovaných verbálních či vizuálních projevů s možným extremistickým podtextem či v případě odůvodněného podezření na účasti žáka v extremistické partě a v případě užití násilí s extremistickým, rasistickým, antisemitským podtextem.
7. Informovat Policii ČR
 - V případě podezření na promyšlenou a extremisticky, rasisticky, xenofobně nebo antisemitsky motivovanou činnost a na takto motivované vážnější formy násilí.

ŠKOLNÍ PREVENTIVNÍ PROGRAM PROTI ŠIKANOVÁNÍ

2. příloha MPP



**ZÁKLADNÍ ŠKOLA PELHŘIMOV
KOMENSKÉHO 1326**

WWW.SPECIALNISKOLY.PEL.CZ E-MAIL: SPECIALNISKOLY@PEL.CZ TEL: 565 324 835 IČO 70844194



Příloha 2: Školní preventivní program proti šikanování

Vypracovala: Mgr. Michaela Sobková, školní metodik prevence

Schválila: Mgr. Bc. Ivana Daňhelová, ředitelka školy

1. Definice šikany dle č.j. MSMT - 22294/2013-1 ; aktualizace č.j. MSMT – 21 149/2016

Šikanování je jakékoliv chování, jehož záměrem je ublížit, ohrožit nebo zastrašovat žáka, případně skupinu žáků. Spočívá v cílených a opakovaných fyzických a psychických útocích jedince nebo skupiny vůči jinému jedinci či skupině žáků, kteří se neumí nebo z nejrůznějších důvodů nemohou bránit. Zahrnuje jak fyzické útoky v podobě bití, vydírání, loupeží, poškozování věcí, tak i útoky slovní v podobě nadávek, pomluv, vyhrožování či ponižování. Šikana se projevuje i v nepřímé podobě jako demonstrativní přehlížení a ignorování žáka či žáků třídní nebo jinou skupinou spolužáků. Rovněž se může realizovat prostřednictvím elektronické komunikace, jedná se o tzv. kyberšikanu.

Pedagogičtí pracovníci školy jsou s tímto MP MŠMT seznámeni.

2. Metodika řešení problému

Odhalení šikany bývá obtížné. Významnou roli hraje strach obětí, pachatelů a dalších účastníků. Strach vytváří obvykle prostředí „solidarity“ agresorů i postižených. Účinné a bezpečné vyšetření šikany vychází z kvalifikovaného odhadu stádia a formy šikanování /viz. příloha/.

KRIZOVÝ PLÁN „A“

Zahrnuje situace, které škola zvládne řešit vlastními silami /řešení 1., 2., 3. stadia šikanování/.

Kroky:

1. odhad závažnosti onemocnění skupiny a stanovení formy šikany;
2. rozhovor s informátory a oběťmi;
3. nalezení vhodných svědků;
4. individuální rozhovory se svědky (**nepřípustné je společné vyšetřování agresorů a svědků, hrubou chybou je konfrontace oběti s agresory**) – **přítomni 2 vyučující**
5. **ochrana oběti (umístění žáka do chráněného prostředí s dohledem dospělé osoby – ředitelna, kancelář zástupce ředitelky)**
6. **předběžná diagnóza a volba ze dvou typů rozhovoru:**
 - a) **Rozhovory – v pořadí oběť, svědci, agresori**
Dle situace je oddělit agresory od kolektivu, aby nemohli ovlivnit svědky.
Je třeba zjistit: - kdo je oběť, popřípadě kolik je obětí.
 - b) **rozhovor s agresory (směřování k metodě vnějšího nátlaku); případně konfrontace mezi nimi**
7. **obsah rozhovorů:**
 - kdo je agresor
 - popřípadě kolik je agresorů
 - kdo je iniciátor
 - kdo je aktivní účastník šikanování
 - kdy a kde k šikaně dochází
 - jakou formou, co a jak dělali agresori konkrétním obětem
 - jak dlouho a jak často trvá

- proč ubližovali
- jaké opatření navrhují a proč
- jak lze násilí v budoucnu zabránit

Důležité je vytvoření seznamu hlavních typů agresorů (iniciátorů, aktivních účastníků a agresorů, kteří jsou současně oběťmi) a u jejich jmen si zaznamenat co nejpřesnější údaje kdy, kde, jak a komu co dělali.

8. realizace vhodné metody:

- a) metoda usmíření;
- b) metoda vnějšího nátlaku (výchovný pohovor nebo výchovná komise s agresorem a jeho rodiči);

9. třídní hodina:

- a) efekt metody usmíření;
- b) oznámení potrestání agresorů;

10. rozhovor s rodiči oběti;

11. třídní schůzka;

12. práce s celou třídou.

KRIZOVÝ PLÁN „B“

Zahrnuje situace, kdy škola potřebuje pomoc z venku a je nezbytná její spolupráce se specializovanými institucemi a policií /např. řešení pokročilé a nestandardní šikany 3., 4., 5. stádia, výbuchu skupinového násilí vůči oběti/.

Kroky:

- 1.** překonání šoku pedagogického pracovníka a bezprostřední záchrana oběti, zastavení skupinového násilí
- 2.** domluva pedagogických pracovníků na spolupráci (zajištění spolupráce a druhého vyučujícího k rozhovorům) a postupu vyšetřování
- 3.** zabránění domluvě agresorů na křivé výpovědi
- 4.** pokračující pomoc a podpora oběti (popř. přivolání lékaře)
- 5.** nahlášení policii, paralelně – navázání kontaktu se specialistou na šikanování, informace rodičům
- 6.** vlastní vyšetřování
 - rozhovor s obětí a informátory
 - nalezení nejslabších článků nespolupracujících svědků
 - individuální, případně konfrontační rozhovory se svědky
 - rozhovor s agresory, případně konfrontace mezi agresory (**Nekonfrontovat agresora s obětí!**)

V rámci první pomoci je nutné spolupracovat s dalšími institucemi a orgány /PPP Pelhřimov, SVP Jihlava, OSPOD, Policie ČR/ viz. Krizový plán školy.

V případě negativních dopadů šikanování na oběť je nutné zprostředkovat péči PPP Pelhřimov (popř. dětský psycholog), SVP Jihlava nebo další odborníky.

3. Výchovná opatření

Pro potrestání agresorů využít klasifikační řád ZŠ.

Pro nápravu situace je důležité pracovat s celým třídním kolektivem. Žáci jsou informováni o rizicích agresivního chování a o výchovných opatřeních školy, o možnostech pomoci pro oběti a svědky šikany (schránky důvěry). Lze využít intervenční programy.

V mimořádných případech může ředitelka školy:

- doporučit rodičům agresora dobrovolné umístění dítěte do SVP nebo pobyt v diagnostickém ústavu

- podat návrh na OSPOD k zahájení práce s rodinou

- **V případě zvláště hrubé opakované slovní a úmyslné fyzické útoky žáka nebo studenta vůči zaměstnancům školy nebo vůči ostatním žákům se považují za zvláště závažné zaviněné porušení povinností stanovených zákonem 561/2004 Sb.** (žáka lze podmíněně vyloučit nebo vyloučit ze školy pouze v případě, že splnil povinnou školní docházku, což v našem případě nelze), **proto tuto skutečnost oznamuje ředitelka školy OSPOD a státnímu zastupitelství do následujícího pracovního dne poté, co se o tom dozvěděla.**

4. Spolupráce s rodiči

Rodiče informují školu o podezření na šikanování, je za odborné vyšetření zodpovědný ředitel školy. Při vyšetřování i nápravě je potřebná spolupráce vedení školy, školního metodika prevence, výchovného poradce, třídního učitele a ostatních pedagogických pracovníků s rodiči obětí i agresorů. Je vhodné jednat s rodiči obětí a agresorů odděleně, rodiče agresorů zvat po páru. Je žádoucí přítomnost obou zákonných zástupců. Je důležité je seznámit s případem a opatřeními, která škola přijme. Jednání je přítomen ředitel školy, výchovný poradce, školní metodik prevence, třídní učitel. Z jednání se vytvoří zápis, který podepíší všichni přítomní.

Při jednání je nutný taktický přístup a zejména zachování důvěrnosti informací!

Informační leták pro žáky (vytvořen ŠMP pro žáky naší školy)

Nikdo nemá právo druhému ubližovat!

Spolužáci se k tobě chovají nepřátelsky, ubližují ti a ty nevíš, jak dál.

Víš o někom, kdo je šikanován, a je ti ho líto.

PŘEKONEJ STRACH A ZAJDI ZA UČITELEM, KTERÉMU DŮVĚŘUJEŠ.

Co je to šikanování?

Za šikanování se považuje to, když jeden nebo více žáků úmyslně, většinou opakovaně ubližuje druhým. Znamená to, že ti někdo, komu se nemůžeš ubránit, dělá, co ti je nepříjemné, co tě ponižuje, nebo to prostě bolí. Strká do tebe, nadává ti, schovává ti věci. Ale může ti znepříjemňovat život i jinak. Pomlouvá tě, intrikuje proti tobě, navádí spolužáky, aby s tebou nemluvili a nešíkali si tě. Později se otravování života stupňuje a zdokonaluje. Nastupuje fyzické násilí /bití, krádeže a poškozování věcí/. Šikanování je vážná věc a v řadě případů bývá trestným činem.

Proč bývá člověk šikanován?

Není to proto, že by byl špatný, nebo proto, že by si to nějak zasloužil. Chyba není v něm, ale ve špatných vztazích mezi některými spolužáky. Převládá v nich bezohlednost a násilí.

Jak se můžeš bránit?

Když se ptali jednoho zoufalého žáka, proč o svém trápení neřekl rodičům, odpověděl: „Já nevím, když přijdu domů, tak se na to snažím nemyslet. A doufám, že už to bude lepší.“ Myslet si, že to bude lepší, je omyl. Nikomu nic neříct, je strkání hlavy do písku, které situaci jenom zhoršuje. Nevzdávej to a udělej následující:

- Obleť se na učitele, kterému důvěřuješ. Může ti pomoci, bude ti věřit a neprozradí tě.
- Obleť se na školního metodika prevence rizikového chování.
- Využij schránku důvěry na chodbě ZŠ.
- Svěř se svým rodičům.
- V případě, že nenajdeš odvalu říct to ani svým rodičům, zavolej na pražskou Linku bezpečí, telefon 800 155 555 nebo 116 111. Bezplatně můžeš telefonovat z celé republiky. Nepotřebuješ k tomu peníze ani telefonní kartu. Tito lidé ti budou věřit, protože nejsi sám, komu se něco podobného děje.

Přílohová část:

PŘÍLOHA č.1: Přímé a nepřímé varovné signály šikanování

Přímé varovné signály šikanování mohou být např.:

- posměšné poznámky na adresu žáka, pokořující přezdívka, nadávky, ponižování, hrubé žerty na jeho účet;
- kritika žáka, výtky na jeho adresu, zejména pronášené nepřátelským až nenávistným, nebo pohrdavým tónem;
- nátlak na žáka, aby dával věcné nebo peněžní dary šikanujícímu nebo za něj platil;
- příkazy, které žák dostává od jiných spolužáků, zejména pronášené panovačným tónem;
- skutečnost, že se žák podřizuje ponižujícím a panovačným příkazům spolužáků;
- nátlak na žáka k vykonávání nemorálních až trestných činů či k nucení spoluúčasti na nich;
- honění, strkání, šfouchání, rány, kopání, které třeba nejsou zvlášť silné, ale je nápadné, že je oběť neoplácí;
- rvačky, v nichž jeden z účastníků je zřetelně slabší a snaží se uniknout;
- žák se snaží bránit cestou zvýšené agrese, podrážděnosti, odmítání učitelům apod.

Nepřímé varovné signály šikanování mohou být např.:

- žák je o přestávkách často osamocený, ostatní o něj nejeví zájem, nemá kamarády;
- při týmových sportech bývá jedinec volen do družstva mezi posledními;
- při přestávkách vyhledává blízkost učitelů;
- má-li žák promluvit před třídou, je nejistý, ustrašený;
- působí smutně, nešťastně, stísněně, mívá blízko k pláči;
- stává se uzavřeným;
- jeho školní prospěch se někdy náhle a nevysvětlitelně zhoršuje;
- jeho věci jsou poškozené nebo znečištěné, případně rozházené;
- zašpiněný nebo poškozený oděv;
- stále postrádá nějaké své věci;
- odmítá vysvětlit poškození a ztráty věcí nebo používá nepravděpodobné výmluvy;
- mění svoji pravidelnou cestu do školy a ze školy;
- začíná vyhledávat důvody pro absenci ve škole;
- odřeniny, modřiny, škrábance nebo řezné rány, které nedovede uspokojivě vysvětlit.

POZN: (Zejména je třeba věnovat pozornost mladším žákům nově zařazeným do třídy, neboť konflikty v době adaptace nových žáků nejsou vzácností!)

Rodiče žáků by si měli všimnout především těchto možných signálů šikanování:

- za dítětem nepřicházejí domů spolužáci nebo jiní kamarádi;
- dítě nemá kamaráda, s nímž by trávil volný čas, s nímž by si telefonovalo apod.;
- dítě není zváno na návštěvu k jiným dětem;
- nechce jít ráno do školy (zvláště když dříve mělo dítě školu rádo). Dítě odkládá odchod z domova, případně je na něm možno pozorovat i strach;
- ztráta chuti k jídlu;
- dítě nechodí do školy a ze školy nejkratší cestou, případně střídá různé cesty, prosí o dovoz či odvoz autem;
- dítě chodí domů ze školy hladové (agresori mu berou svačinu nebo peníze na svačinu);
- usíná s pláčem, má neklidný spánek, křičí ze snu, např. "Nechte mě!";
- dítě ztrácí zájem o učení a schopnost soustředit se na ně;
- dítě bývá doma smutné či apatické nebo se objevují výkyvy nálad;
- zmínky o možné sebevraždě;
- odmítá svěřit se s tím, co ho trápí;
- dítě žádá o peníze, přičemž udává nevěrohodné důvody (například opakovaně říká, že je ztratilo), případně doma krade peníze;
- dítě nápadně často hlásí ztrátu osobních věcí;
- dítě je neobvykle, nečekaně agresivní k sourozencům nebo jiným dětem, možná projevuje i zlobu vůči rodičům;
- dítě si stěžuje na neurčitě bolesti břicha nebo hlavy, možná ráno zvrací, snaží se zůstat doma;
- své zdravotní obtíže může přehánět, případně i simulovat (manipulace s teploměrem apod.);
- dítě se vyhýbá docházce do školy;
- dítě se zdržuje doma více, než mělo ve zvyku.

PŘÍLOHA č. 2: Zkrácený popis stadií šikanování (Kolář, 2011)

Školní šikanování je nemoc skupinové demokracie a má svůj zákonitý vnitřní vývoj.

První stadium se v podstatě odehrává v jakékoliv skupině. Všude je někdo neoblíbený nebo nevlivný, na jehož úkor je se dělají „legrácky“. Pak to ale jde dál, skupina si najde jakéhosi „otloukánka“. Třetí stadium je už klíčové, kdy se vydělí jádro útočníků a systematicky začne šikanovat nejvhodnější oběti. Do této chvíle lze věci jasně řešit. Následně ale dojde k bodu zlomu, kdy se šikanování stane nepsaným zákonem i pro opravdu slušné děti a celá skupina se stává krutou. V pátém stadiu – totalitě – se stane šikanování skupinovým programem.

První stadium: Zrod ostrakismu

Jde o mírné, převážně psychické formy násilí, kdy se okrajový člen skupiny necítí dobře. Je neoblíben a není uznáván. Ostatní ho více či méně odmítají, nebaví se s ním, pomlouvají ho, spřádají proti němu intriky, dělají na jeho účet

„drobné“ legrácky apod. Tato situace je již zárodečnou podobou šikanování a obsahuje riziko dalšího negativního vývoje.

Druhé stadium: Fyzická agrese a přitvrzování manipulace

V zátěžových situacích (což může být i školou vytvářené konkurenční prostředí), kdy ve skupině stoupá napětí, začnou ostrakizovaní žáci sloužit jako hromosvod. Spolužáci si na nich odreagovávají nepříjemné pocity například z očekávané těžké písemné práce, z konfliktu s učitelem nebo prostě jen z toho, že chození do školy je obtěžuje. Manipulace se přitvrzuje a objevuje se zprvu ponejvíce subtilní fyzická agrese. Stupňování agrese může být dáno také neřešením předchozí situace ...

Třetí stadium (klíčový moment): Vytvoření jádra

Vytváří se skupina agresorů, úderné jádro. Tito šířitelé „viru“ začnou spolupracovat a systematicky, nikoliv již pouze náhodně, šikanovat nejvhodnější oběti. V počátku se stávají jejich oběťmi ti, kteří jsou už osvědčeným objektem ostrakizování. Třída ví, o koho jde. Jde o žáky, kteří jsou v hierarchii nejnižší, tedy ti „slabí“. Svým způsobem platí „raději on, než já“.

Čtvrté stadium: Většina přijímá normy

Normy agresorů jsou přijaty většinou a stanou se nepsaným zákonem. V této době získává neformální tlak ke konformitě novou dynamiku a málokdo se mu dokáže postavit. Platí „Buď jsi s námi, nebo proti nám.“ U členů „virem“ přemožené skupiny dochází k vytvoření jakési alternativní identity, která je zcela poplatná vůdcům. I mírní a ukáznění žáci se začnou chovat krutě – aktivně se účastní týrání spolužáka a prožívají při tom uspokojení.

Páté stadium: Totalita neboli dokonalá šikana

Násilí jako normu přijímají všichni členové třídy. Šikanování se stává skupinovým programem. Obrazně řečeno nastává éra „vykořisťování“. Žáci jsou rozděleni na dvě sorty lidí, které jsem pro přehlednost označil jako „otrokáře“ a „otroky“. Jedni mají všechna práva, ti druzí nemají práva žádná. Ve čtvrtém a pátém stadiu hrozí reálné riziko prorůstání parastruktury šikany do oficiální školní struktury. Stává se to v případě, kdy iniciátor šikanování je sociometrickou hvězdou. Je žákem s výborným prospěchem, má kultivované chování a ochotně pomáhá pedagogovi plnit jeho úkoly.

PŘÍLOHA č. 3: Druhy šikanování

Fyzická aktivní přímá

- útočníci oběť věší, škrtní, kopou, fackují

Fyzická aktivní nepřímá

- kápo pošle nohsledy, aby oběť zbili, oběti jsou poničeny věci

Fyzická pasivní přímá

- agresor nedovolí oběti, aby si sedla do lavice
- fyzické bránění oběti v dosahování jejich cílů

Fyzicky pasivně nepřímá

- agresor odmítne oběť na její požádání pustit ze třídy na záchod
- odmítnutí splnění požadavků

Verbální aktivní přímá

- nadávání, urážení, zesměšňování

Verbální aktivní nepřímá

- rozšiřování pomluv, patří sem i tzv. symbolická agrese, která může být vyjádřena v kresbách, básních apod.

Verbální pasivní přímá

- neodpovídá na pozdrav, otázky apod.

Verbální pasivní nepřímá

- spolužáci se nezastanou oběti, je-li nespravedlivě obviněna z něčeho, co udělali její trýznitelé.

PŘÍLOHA č. 4: Vyhlášky a zákony

- Metodické doporučení k primární prevenci rizikového chování u dětí a mládeže č.j. MSMT č.j. 21291/2010-28.
- Metodický pokyn Ministra školství, mládeže a tělovýchovy k řešení šikanování - ve školách a školských zařízeních č.j. MSMT-22294/2013-1, aktualizováno č.j. MSMT – 21 149/2016.
- č.j. MSMT 14 423/99 k projevům rasismu, xenofobie a intolerance
- č.j. MSMT 10 194/2002 k jednotnému postupu při uvolňování a omlouvání žáků z vyučování, prevenci a postihu záškoláctví
- č.j. MSMT 25 884/2003 ke spolupráci předškolních zařízení, škol a školských zařízení s Policií ČR při prevenci a při vyšetřování kriminality dětí a mládeže a kriminality na dětech a mládeži páchané
- Zákon č.359/1999 Sb. o sociálně právní ochraně dětí
- Zákon č. 561/2004 Sb., o předškolním, základním, středním, vyšším odborném a jiném vzdělávání (školský zákon), ve znění pozdějších předpisů
- Zákon č.379/2005 o opatřeních k ochraně před škodami působenými tabákovými výrobky, alkoholem a jinými návykovými látkami a o změně souvisejících zákonů
- Závazný pokyn Policejního prezidenta č.179/2000
- Vyhláška č.72/2005 o poskytování poradenských služeb ve školách a školských poradenských zařízeních

PŘÍLOHA č. 5: Literatura pro oblast školního šikanování

Základní literatura

- Kolář M. (2011). Nová cesta k léčbě šikany. Praha: Portál.

Poznámka: Pro pracovníky v ústavní a náhradní rodinné péči může být užitečná kapitola Pasťácké šikany v knize Bolest šikanování (Portál, 2001, 2005).

Doporučená literatura (knihy, sborníky, studie, závěrečné zprávy)

- Kavalír, A. (Eds.) (2009). Kyberšikana a její prevence – příručka pro učitele. Plzeň: Dragon press s.r.o.

- Kolář, M. (2013). Výcvik odborníků v léčbě šikany. Praha: Pražská vysoká škola psychosociálních studií.

- Kolář, M. (2012). Net story: Příběhy ze světa internetu. Praha: NCBI.

- Kolář, M. (2001, 2005). Bolest šikanování. Praha: Portál.

- Kolář, M. (2009). Skrytá podstata Hradeckého školního programu proti šikanování. In: Phillipová, L., Janošová, P. (Eds.) Šikana jako etický, psychologický a pedagogický problém. Sborník příspěvků z konference v Praze 19.3. 2009. Praha: Tribun EU.

- Kolář, M. (2005). Školní násilí a šikanování. Ostrava: CIT, Ostravská univerzita.

- Kolář, M. (Ed.) (2004) Školní šikanování. Sborník z první celostátní konference konané v Olomouci na PdF UP 30.3. 2004. Praha: Společenství proti šikaně. 10 - 12.

- Kolář, M. (2000, 1997). Skrytý svět šikanování ve školách. Praha: Portál.

- Kolář, M. (2003). Specifický program proti šikanování a násilí ve školách a školských zařízeních. Praha: MŠMT ČR.

- Kolektiv autorů (2012). Elektronická šikana a jak jí řešit. (Metodický materiál.) Praha: NCBI.

- Kopecký, K., Krejčí, V. (2010). Rizika virtuální komunikace. (Příručka pro učitele.) Olomouc: Net Univerzity. [cit. 2.12. 2012] <http://www.e-nebezpeci.cz/index.php/ke-stazeni>

- Krejčí, V. (2010). Kyberšikana – kybernetická šikana. Olomouc: E-Bezpečí. [cit. 2.12. 2012] Dostupný z WWW – <http://www.e-nebezpeci.cz/index.php/ke-stazeni/materialy-pro-studium-studie-atd>

- Parry, J., Carrington, G. (1997). Čelíme šikanování: Sborník metod. Praha: IPPP: Portál.

- Phillipová, L., Janošová, P. (Eds.) (2009). Šikana jako etický, psychologický a pedagogický problém. Sborník příspěvků z konference konané 19. 3. 2009 v Praze. Brno: Tribun EU.

- Rogers, V. (2011). Kyberšikana. (Pracovní materiály pro učitele a žáky.) Praha: Portál.

- Říčan, P., Janošová, P. (2010). Jak na šikanu. Praha: Grada.

- Říčan, P. (1995). Agresivita a šikana mezi dětmi. Praha: Portál.

Doporučená literatura (časopisy)

- Kolář, M. (2010). Bolest kyberšikany. Informační bulletin 1. Úřad pro ochranu osobních údajů.
- Kolář, M. (2010). Ve škole: Šikana, nebo jen škádlení? Psychologie dnes 2 (16), 56-59.
- Kolář, M. (2009). Šikana v mateřské škole: diferenciální diagnostika – jak rozlišit šikanování od škádlení? Řízení mateřské školy (20. aktualizace). Praha: nakladatelství dr. Josef Raabe.
- Kolář, M. (2009). Zlo či dobro, šikanovanie alebo doberanie? In: Sociálna prevencí 1. Bratislava: Národné osvetové centrum.
- Kolář, M. (2007). Český školský program proti šikanování. Perspektivy. In: Sociálna prevencia. Bratislava: Národné osvetové centrum.
- Kolář, M. (2007). Český školní program proti šikanování. Právo a rodina, 3.
- Kolář, M. (2006). Jak na šikanu? Psychologie dnes 2 (12), 16-18.
- Kolář, M. (2005) Devět kroků při řešení počáteční šikany aneb pedagogická - chirurgie. Prevence 7 (2), 3-7.
- Miovský, M. a kol. (2012). Návrh doporučené struktury MPP prevence rizikového chování pro ZŠ. Praha: Klinika adiktologie 1.LF KU

PŘÍLOHA č. 6: Kontakty a webové stránky

- Sdružení Linka bezpečí (116 111), www.linkabezpeci.cz
- Poradna webu Minimalizace šikany, www.minimalizacesikany.cz Internet poradna, www.internetporadna.cz
- Kontaktní centrum, které přijímá hlášení, týkající se nezákonného a nevhodného obsahu
- internetu, www.horka-linka.cz
- Poradna e-bezpeci - poradenská linka zaměřená na prevenci rizikového chování na Internetu,

Seznam používaných webových stránek

- www.e-nebezpeci.cz E-Nebezpeci pro učitele
- www.sikana.org Společenství proti šikaně
- www.ncbi.cz Národní centrum bezpečnějšího internetu
- www.kybergrooming.cz
- www.seznamsebezpecne.cz
- www.adiktologie.cz
- www.atlinka.cz (anonymní linka pomoci)
- www.bkb.cz (znásilnění, pohlavní zneužívání, domácí násilí, oběti a svědci trestných činů, přepadení)
- www.dds.winet.cz (děti, volný čas, drogy)
- www.detskaprava.cz
- www.donalinka.cz (pomoc osobám ohroženým domácím násilím)
- www.minimalizacesikany.cz
- www.modralinka.cz
- www.nasedite.cz

www.koordona.cz (koalice neziskových organizací proti domácímu násilí)

www.podaneruce.cz

www.poradenskecentrum.cz

www.sikana.cz

www.spondea.cz (krizové centrum)

<http://www.linkabezpeci.cz/webmagazine/home.asp>

<http://www.msmt.cz/>

<http://www.saferinternet.cz/>

<http://www.ippp.cz/>

Harmonogram programu - plán akcí na školní rok 2018 / 2019

SPP (specifická primární prevence); NPP (nespecifická primární prevence)

Název akce	Poznámka	Termín	Pro koho
Projektové vyučování (NPP)	-každý z pedag.si sám zvolí 2 témata ke zpracování projektu -příprava pro práci v relaxační místnosti školy	-práce v období celého školního roku -práce v období říjen-červen	jednotlivé ročníky-třídy -ZŠ praktická -ZŠ speciální
„Dávej bacha“ (SPP)	-společenská hra o prvních životních nástrahách a o tom, jak s i s nimi poradit (tř.učitel)	-celoročně (v rámci vyučování a projektu)	ZŠsp.+ZŠprakt.
„Nešfourej se v nose“ (SPP)	-společenská hra o základech slušného chování (tř.učitel)	-celoročně (v rámci vyučování a projektu)	ZŠspec.+ZŠprakt.
„Vadí? Nevadí?“ (SPP)	-společenská hra (o vzájemné ohleduplnosti, respektu a toleranci (tř.učitel)	-celoročně (v rámci vyučování a projektu)	ZŠspec.+ZŠprakt.

Ochrana člověka za mimořádných událostí (NPP)	-koordinují vedoucí metodických sdružení	6 hodin ve školním roce	učitelé a žáci celé školy
POKOS (NPP)	-plní třídní učitelé v rámci OČMU, OV, Zeměpis, Dějepis, SpV, Prvouka	-celoročně	Učitelé a žáci celé školy
HZS PE (SPP)	-DOD, návštěva a beseda (v rámci OČMU)	květen 2019	žáci celé školy
HZS PE – prevence a první pomoc (SPP)	-HZS PE Ing. Pavel Krejčí	jaro 2019	žáci celé školy
První pomoc do škol; IZS (SPP)	-ČČK, Záchraná služba PE	šk.rok 2018/2019	žáci ZŠ III. (8.,9.r.)
Beseda s PČR PE (SPP)	-osobní bezpečí, přestupky a následky		žáci ZŠ I., II., III. ZŠspec.+ZŠprakt.
Vrakbar Jihlava (SPP)	-téma: Klima třídy (aktuální problémy třídy)	během šk.roku 2018/2019	žáci ZŠ prakt.

Mozaika (NPP)	-burza středních škol	06.11.2018	žáci 7.,8.,9.r.
Úřad práce (NPP)	-informační dopoledne pro žáky 8. a 9. ročníku	Podzim, jaro 2018/2019 29.11.2018 02.04.2019	žáci 8.,9.r.
DOD – vybraných SŠ- OU (NPP)	-podle nabídky (OU a PrŠ Černovice...)	-podle nabídky podzim, zima 2018/2019	2.stupeň ZŠ prakt.(9.r.)+ZŠ spec.vycházející žáci
Seznámení žáků i jejich rodičů s MPP+přílohami, -s prospěchem a chováním (SPP)	-zdůrazňovat důležitost spolupráce rodiny a školy	podzim 2018 jaro 2019 -pro žáky celé školy v rámci třídních schůzek -konzultační hodiny, v naléhavých případech ihned	žáků 1.+2.stupně ZŠprakt.+ZŠspec.
Hrátka Jihlava (NPP)	-setkání dětí Speciálních škol našeho regionu	listopad 2018	pro vybrané žáky

Den Země (NPP)	-SEV Mravenec (Děkanská zahrada)	duben 2019	žáky celé školy
Přednášky SEV Mravenec (NPP)	-v rámci výchovy environmentální výchovy (EVVO)	-celoročně -dle nabídky	žáky celé školy
Dopravní výchova (SPP)	-třídní učitelé v rámci výuky -BESIP Jihlava	podzim 2018 jaro 2019	ZŠprakt.+vybraní žáci ZŠspec.
Dopravní hřiště Dopravní soutěž (SPP)	-BESIP, DDM, PČR PE (4. ročník)	červen 2019	ZŠprakt.
Městská knihovna (NPP, SPP)	-pravidelné návštěvy -v hod.Čj, HV...	-celoročně	žáky celé školy
Návštěva kulturních zařízení (NPP, SPP)	-kino, divadlo -dle nabídky KZmPE	-celoročně	žáky celé školy
Zdravá snídaně Zdravá výživa (SPP)	-Městská knihovna PE	jaro 2019	žáky celé školy
Kyberšikana (SPP)	-Městská knihovna PE	podzim 2018 ???	ZŠ II., III.

Svět (Des)informací (SPP)	-Městská knihovna PE	jaro 2019 ???	ZŠ II., III.
Besedy s pracovníky Muzea Vysočina PE (NPP)	-dle nabídky -ve škole i v muzeu	-celoročně	ZŠprakt.+ZŠspec. (vybraní žáci)
„Dopolední muzejní noc“ (NPP)	-prohlídka PE zajímavostí a památek	jaro 2019 (květen)	žáky celé školy
„Historie PE“ (NPP)	-procházka po městě s výkladem (Muzeum Vysočiny PE) -beseda ve škole na stejné téma	Šk.rok 2018/2019 ???	ZŠ I., II., III.
Národní program rozvoje sportu (NPP)	-pravidelné a ojedinělé akce SHM	-celoročně (26.09.2018)	žáky celé školy
Evropský den mobility (SPP)	-preventivní program pro děti na PE náměstí- dopoledne („Den bez aut“)	21.09.2018	žáky celé školy

Fokus Vysočina -akce (NPP)	-při příležitosti Týdne pro duševní zdraví	září 2018	žáky celé školy
„Mezigenerační setkání“ v nemocnici PE, oddělení DRJ (NPP)	-v rámci projektu	podzim 2018 jaro 2019	vybraní žáci ZŠ prakt.
„Mezigenerační setkání“ V DpS Pe (NPP)	-v rámci projektu (Ergodílina)	10.10.2018 jaro 2019	vybraní žáci ZŠ II., III.
Jeden svět (SPP)	-festival dokumentárních filmů o lid.právech	březen 2019	ZŠprakt.+ZŠspec. (vybraní žáci)
Péče o pleť a hygiena (SPP)	-beseda s kosmetičkou (Lada Kubátová)	24.09.2018	Dívky ZŠprakt.5.-9.r. ZŠspec.
„Veselé zoubky“ (Preventivní program zaměřen na správnou péči o zuby a prevenci vzniku zubního kazu) (SPP)	-projekt-výtvarná a literární (slohová) soutěž	duben- květen 2019	ZŠprakt. ZŠspec. (všichni žáci)
Klima třídy (třídní kolektivy) (SPP)	-beseda s PaedDr.Zdeňkem Martínkem(spec.pedagog, etoped PPP PE)	dle dohody ???	žáky prakt. ZŠ I., II., III.

Den hygieny rukou (SPP)	-nemocnice PE	jaro 2019	žáci ZŠI., II. prakt.
Další akce budou doplňovány v průběhu školního roku	podle nabídky		